



KEMENTERIAN PENDIDIKAN DAN KEBUDAYAAN
UNIVERSITAS MULAWARMAN

EVALUASI PENERIMAAN PNBP TRIWULAN III TAHUN 2020 UNIVERSITAS MULAWARMAN

WAKIL REKTOR IV

BIDANG PERENCANAAN, KERJASAMA DAN HUMAS

10 Oktober 2020



PENDAHULUAN

- Data pada laporan ini diperoleh per 30 September 2020 dari penerimaan setiap fakultas/unit
- Secara umum, Penerimaan Triwulan III tahun 2020 mengalami penurunan dibanding periode yang sama tahun 2019, hal ini disebabkan karena pengaruh Pandemi Covid-19 dan terbitnya Permendikbud No.25 Tahun 2020.
- Penurunan ini belum dalam taraf yang dapat menyebabkan total target tidak tercapai. Kemungkinan untuk mencapai target masih sangat besar.
- Data yang disajikan adalah data PNBPN baik tuition maupun non tuition (kerjasama) termasuk penerimaan Sumbangan Pengembangan Institusi (SPI)



**KONDISI UMUM
UNIVERSITAS MULAWARMAN**

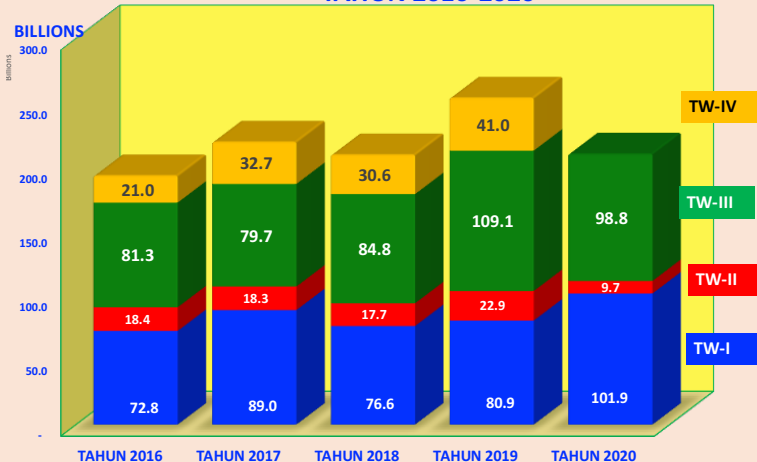


PENERIMAAN UNMUL SAMPAI BULAN SEPTEMBER 2020

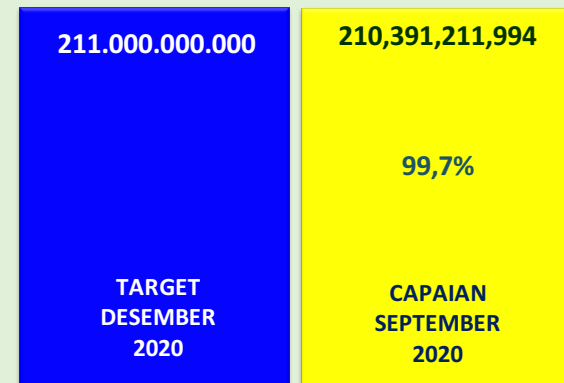
- Covid-19 sudah berpengaruh signifikan terhadap penerimaan Triwulan III.
- Penerimaan tertinggi pada Triwulan I (sebelum Covid-19)
- Secara umum sudah hampir mencapai target (99.7%)



PERBANDINGAN PENERIMAAN PER TRIWULAN TAHUN 2016-2020



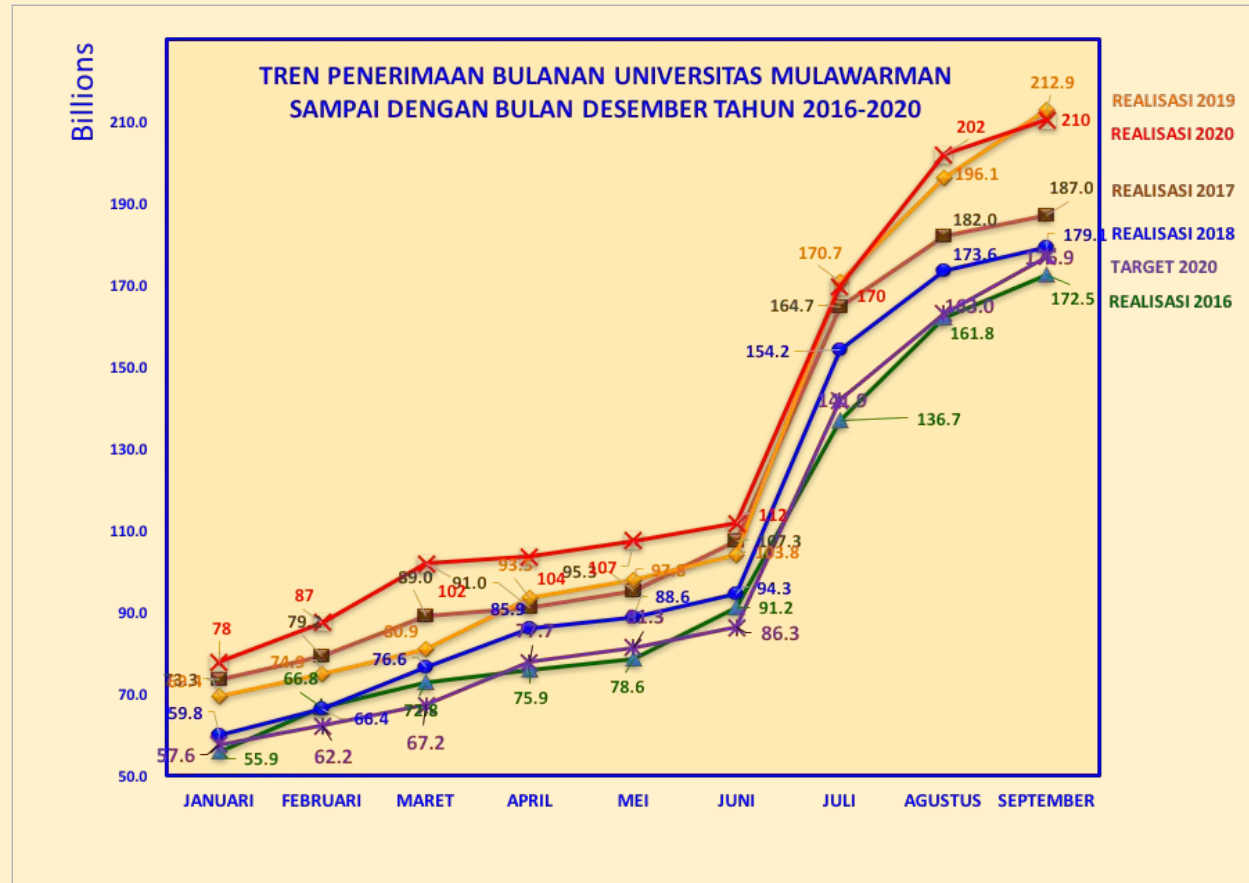
PERBANDINGAN PENERIMAAN PNBP TERHADAP TARGET 2020 UNIVERSITAS MULAWARMAN





PENERIMAAN UNMUL SAMPAI BULAN SEPTEMBER 2020

- Tren penerimaan secara umum berada di bawah penerimaan tahun 2019 khususnya di Triwulan III 2020.
- Pada Semester I, tren 2020 masih berada di atas tren penerimaan 2019. Pada awal semester II Pandemi Covid-19 mempengaruhi cukup signifikan penerimaan



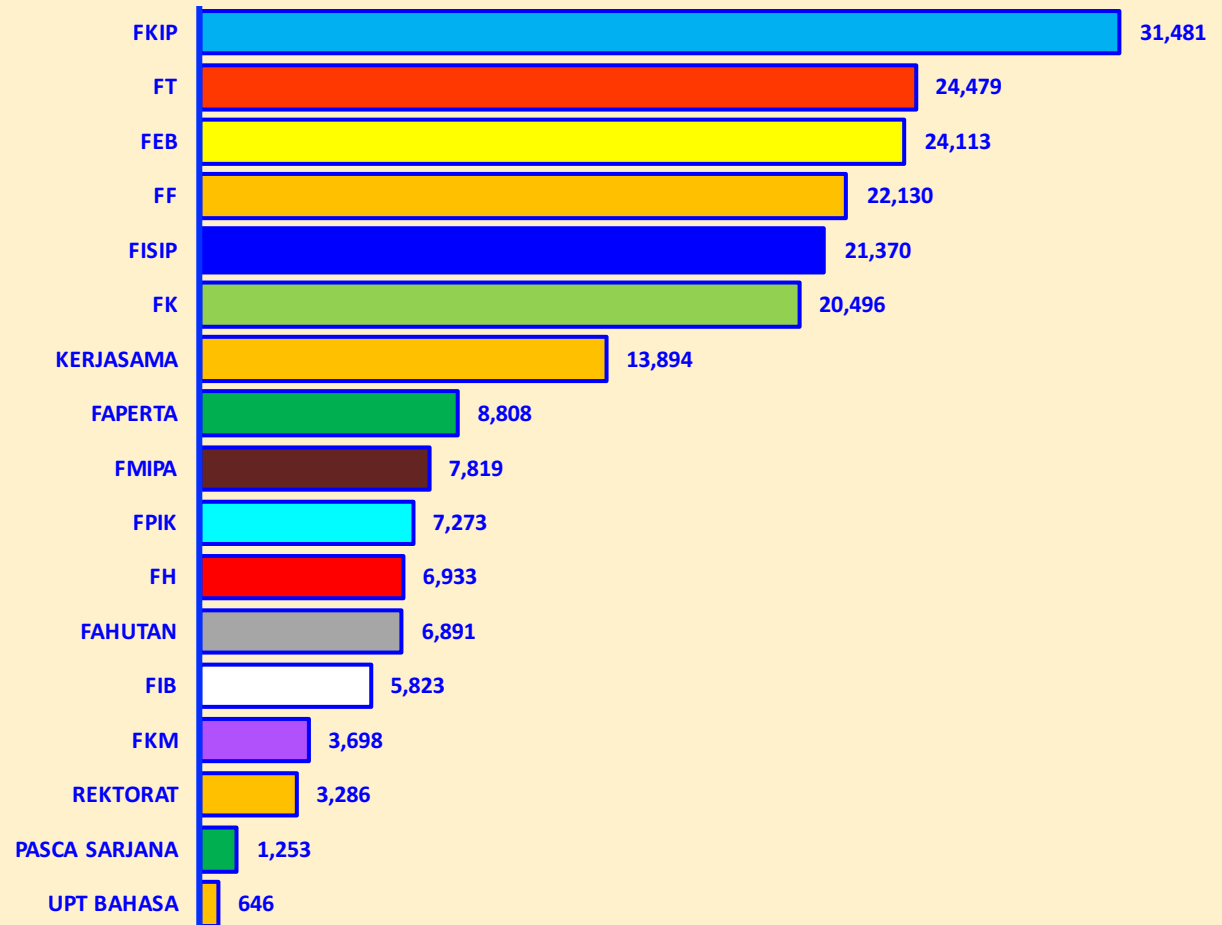


PENERIMAAN HINGGA

30 September 2020

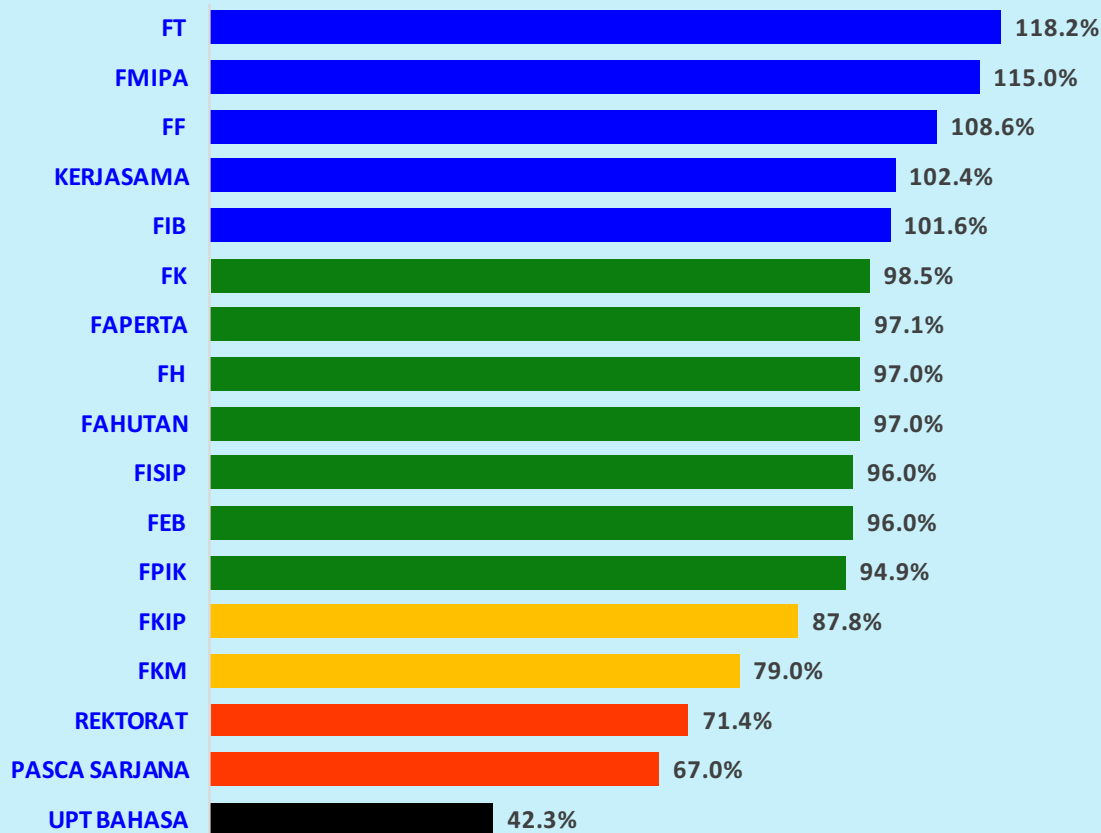
- Sudah ada pengaruh covid-19
- Sudah termasuk SPI dan Kelas Kerjasama
- Penerimaan Kerjasama semua fakultas dan unit dihitung tersendiri (secara kolektif)

Penerimaan Total PNBP Melalui Fakultas/Unit
Univeritas Mulawarman per 30 September 2020
(dalam Jutaan Rupiah)





Persentase Realisasi Penerimaan PNBP Bulan September Terhadap PNBP 2020 (Diluar Dana SPI)

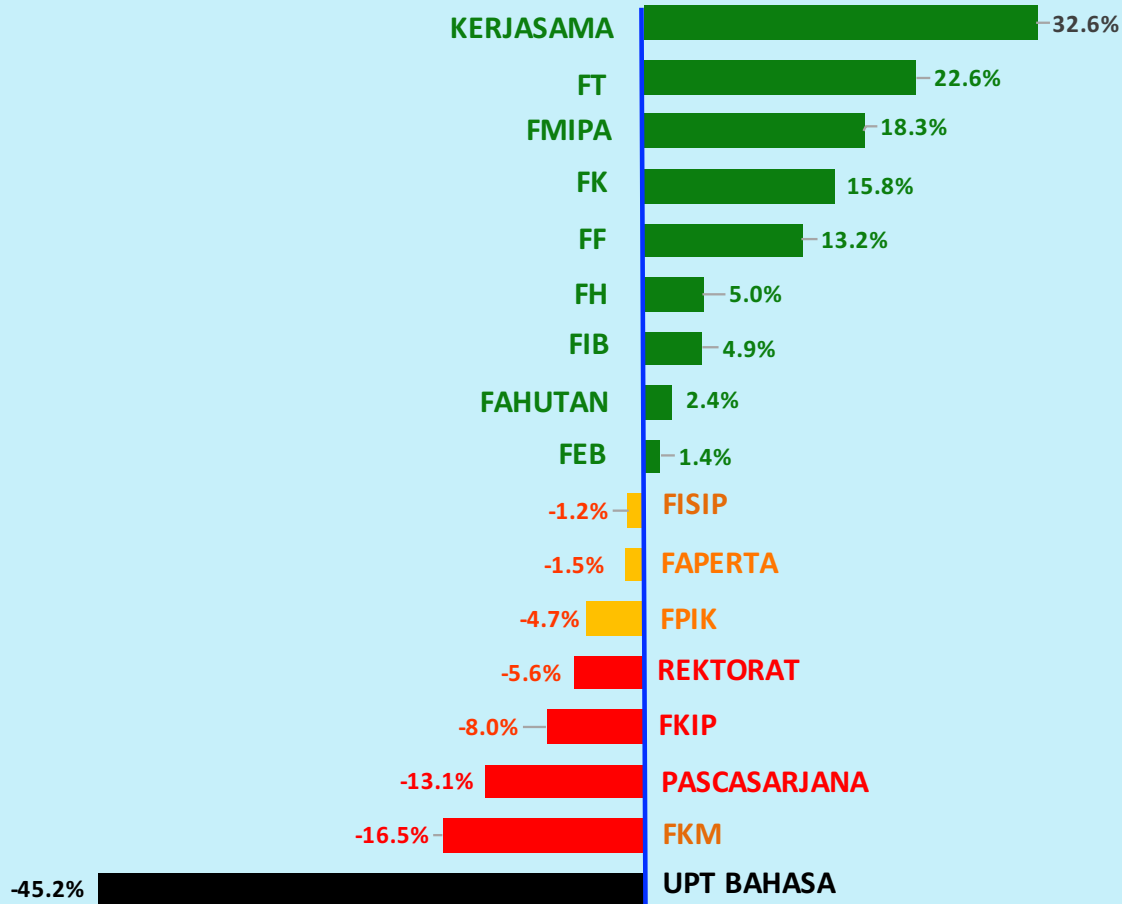


- ▶ Gambar disamping adalah kondisi aktual penerimaan terhadap target yang sudah ditetapkan untuk tahun 2020
- ▶ Dana SPI Fakultas tidak diperhitungkan
- ▶ Ada 4 Fakultas (Biru) yang penerimaannya sudah lebih dari 100%
- ▶ Ada 7 Fakultas (hijau) yang penerimaannya diperkirakan akan mencapai target atau melebihi
- ▶ Ada 2 fakultas (kuning) yang penerimaannya dikhawatirkan tidak akan mencapai target di akhir tahun
- ▶ Ada 3 unit (merah dan hitam), yang sudah terpengaruh cukup dalam, disarankan untuk merencanakan penurunan target (otomatis penurunan pagu 2020), serta memberi skala prioritas terhadap program dan kegiatan





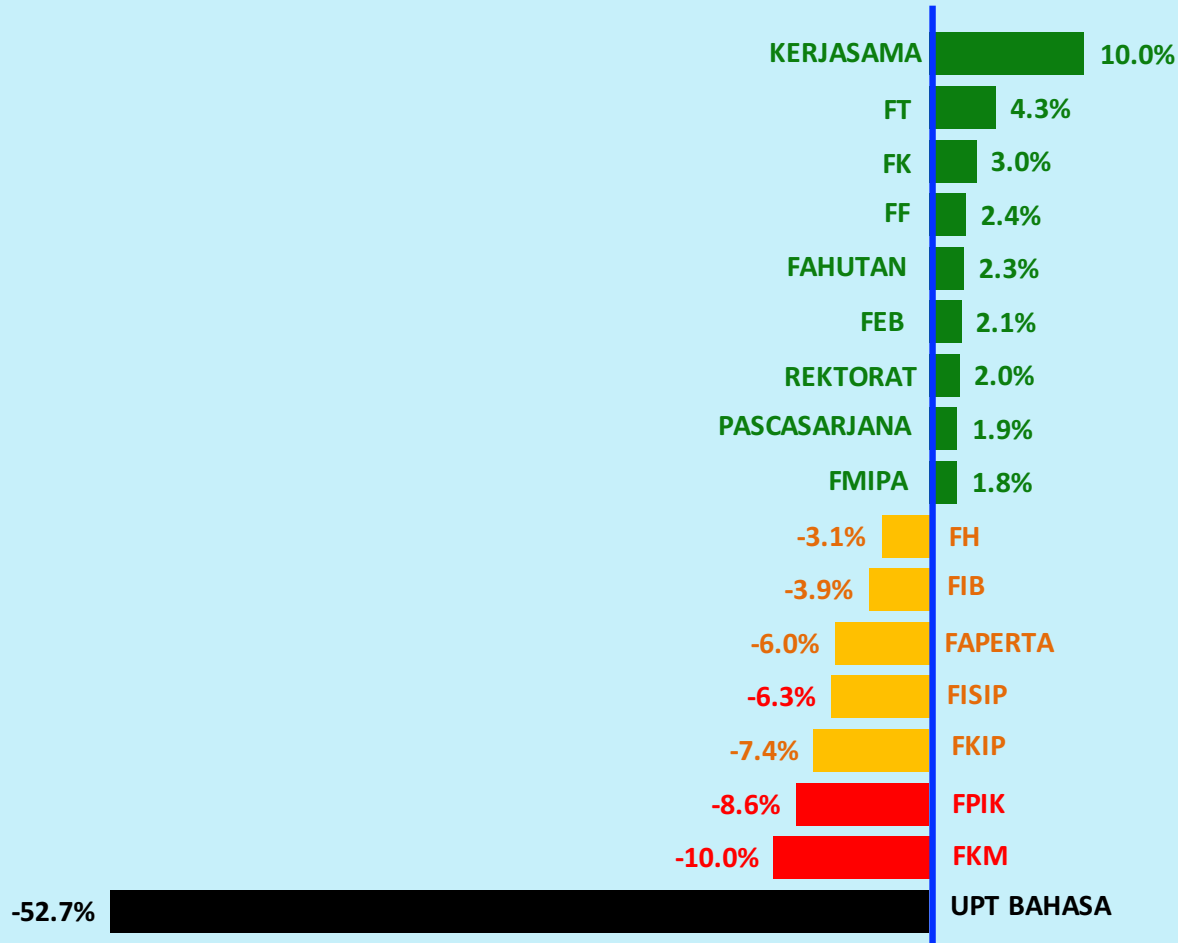
Perbandingan Penerimaan Total Hingga Bulan September Terhadap Prediksi Target Temporer September 2020



- ▶ Gambar disamping adalah kondisi aktual penerimaan dibandingkan dengan target temporer bulan September 2020 (berdasarkan control chart masing-masing). Grafik ini akan membantu memprediksi apakah fakultas/unit akan dapat mencapai target akhir atau tidak
- ▶ 11 fakultas/unit (hijau dan kuning) dianggap masih dapat mengejar target akhir dengan kondisi masing-masing (dengan syarat kondisi tertentu).
- ▶ 5 fakultas/unit (merah dan hitam) harus membuat inovasi sumber penerimaan lain untuk mengejar target 2020. Optimalisasi pendapatan non-tuition sangat disarankan.
- ▶ UPT Bahasa adalah unit yang terdampak sangat besar, karena tidak memiliki penerimaan tetap (UKT), tetapi mengikuti kondisi pasar



Persentase Perbandingan Penerimaan Total (Kenaikan/Penurunan) Pada Periode Yang Sama Antara Tahun 2019 dan Tahun 2020 (Perhitungan Termasuk SPI)



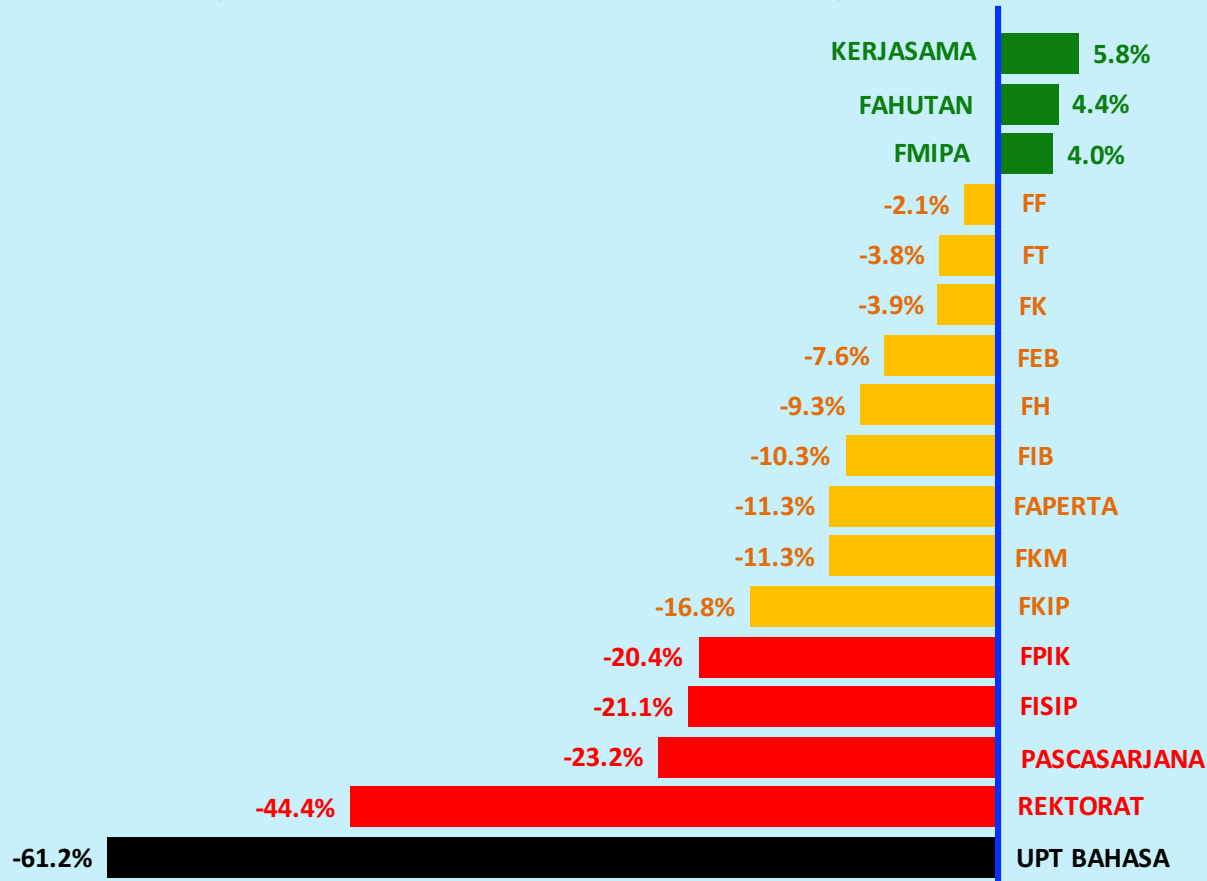
- ▶ Gambar disamping menggambarkan penerimaan Fakultas/unit hingga bulan September, Perbandingan tahun 2019 dan 2020
- ▶ Hanya 9 Fakultas dan unit serta penerimaan kerjasama (hijau) yang melampaui penerimaan bulan september tahun 2019
- ▶ Data ini tidak mempengaruhi secara langsung kondisi pada pencapaian target. Tetapi membantu menjelaskan penyebab kondisi pada gambar sebelumnya.
- ▶ Data ini dapat berubah pada bulan-bulan berikutnya, meskipun dengan tren yang diperkirakan akan serupa





KEMENTERIAN PENDIDIKAN DAN KEBUDAYAAN UNIVERSITAS MULAWARMAN

Persentase Perbandingan Penerimaan
Setelah Penerapan Permen 25/2020 (TRIWULAN III)
Dengan Penerimaan TRIWULAN III Tahun 2019 (Perhitungan Termasuk SPI)



- ▶ Gambar disamping menggambarkan khusus penerimaan pada Triwulan III 2020 dan membandingkan nya dengan data tahun 2019 periode yang sama.
- ▶ Hanya dua fakultas yang berada di atas penerimaan tahun sebelumnya.
- ▶ Rektorat dan UPT Bahasa adalah yang paling terdampak
- ▶ Data ini hanya perbandingan dengan tahun sebelumnya, tidak berpengaruh langsung pada pencapaian target





- ▶ Secara umum di Unmul, pandemi Covid-19 sudah berpengaruh nyata terhadap PNBK tahun 2020, terutama dengan dilaksanakannya penerapan Permendikbud 25 tahun 2020
- ▶ Secara umum pada level universitas, pencapaian target optimis dapat tercapai meskipun tidak merata dimana 6 fakultas dan unit masih memerlukan upaya serius untuk dapat mencapai target
- ▶ Beberapa Solusi (pilihan) yang dapat dilakukan untuk memaksimalkan pencapaian target adalah :
 - ▶ Peningkatan penerimaan non-tuition, khususnya pemanfaatan aset dan pengembangan unit-unit usaha
 - ▶ Optimalisasi peran dan fungsi BPU
 - ▶ Revisi target penerimaan disertai dengan revisi pagu (70% dari target yang di revisi)
 - ▶ Refocusing anggaran



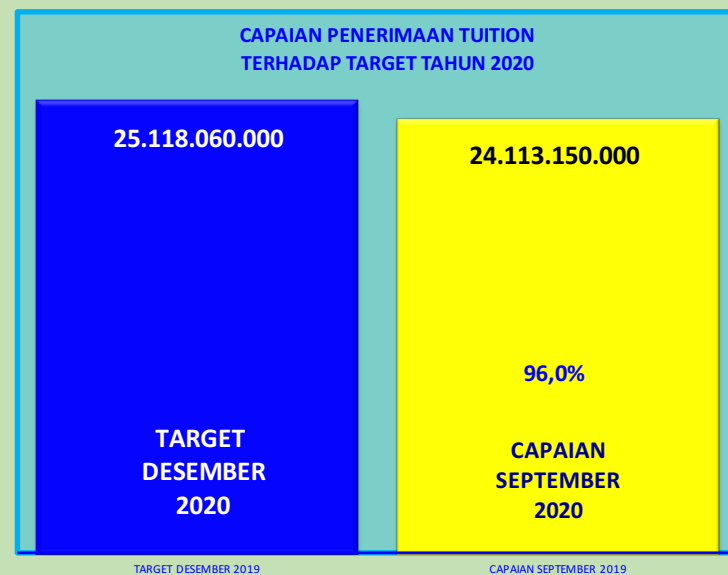
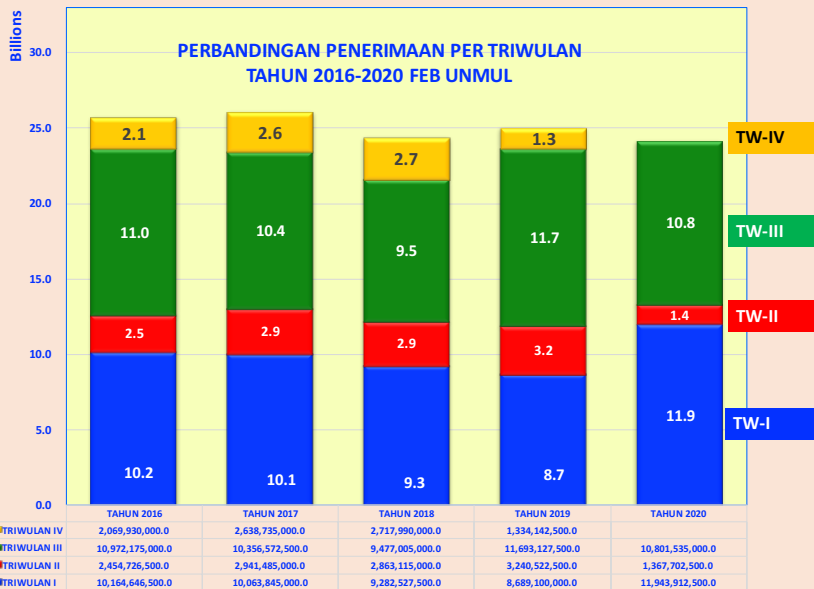

FAKULTAS EKONOMI DAN BISNIS





FAKULTAS EKONOMI & BISNIS

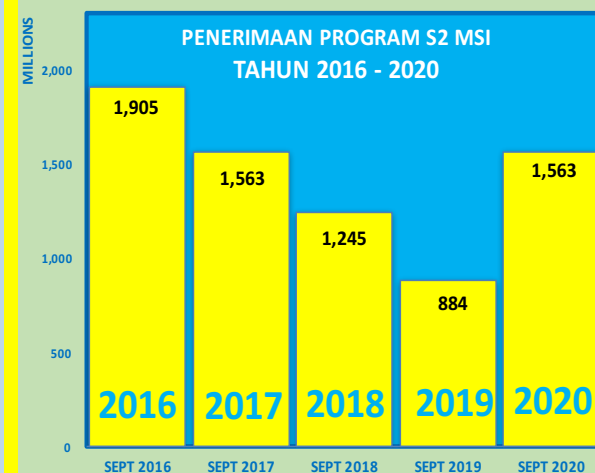
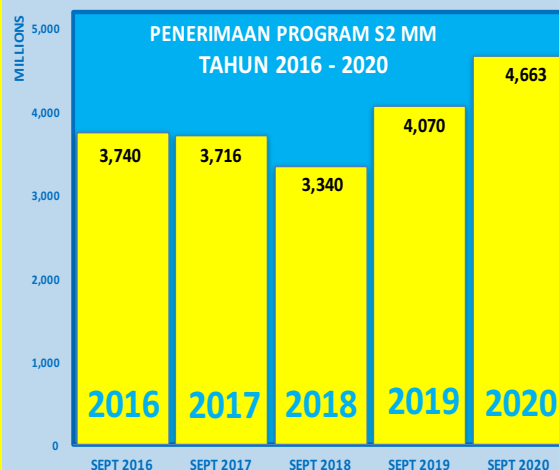
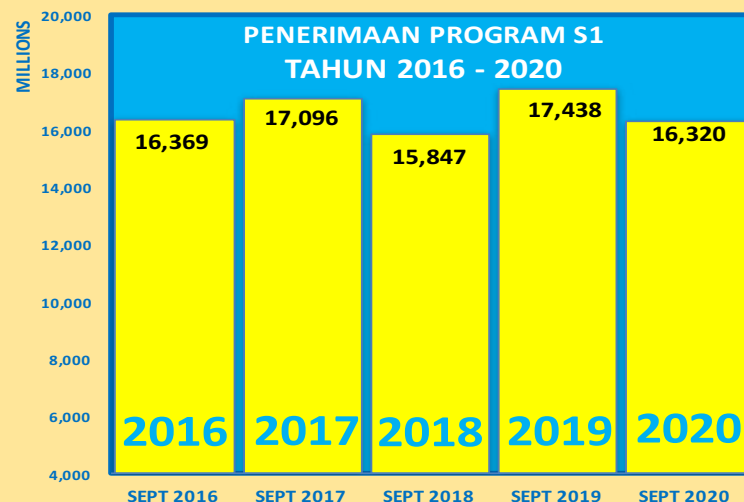
- Penerimaan tertinggi pada periode yang sama 5 tahun terakhir
- Sudah mencapai 96% dari target Tahun 2020
- Penerimaan Triwulan III menurun dibanding periode yang sama tahun 2019
- Penerimaan Tertinggi pada Triwulan I





FAKULTAS EKONOMI & BISNIS

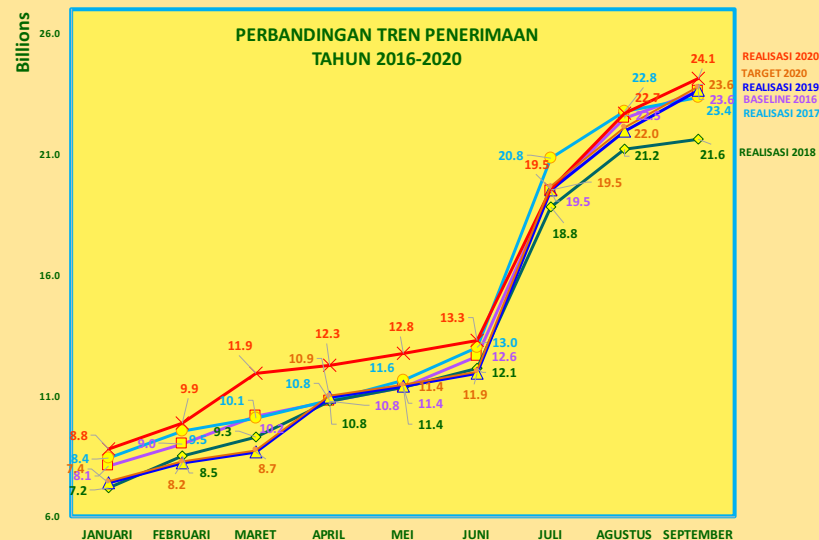
- Penerimaan S1 menurun signifikan dibanding 2019 (> Rp. 1 Milyar)
- Penerimaan S2 dan S3 meningkat, bahkan S3 dan MM yang tertinggi dalam 5 tahun terakhir
- Penerimaan S1 diduga sebagai dampak Pandemi Covid-19



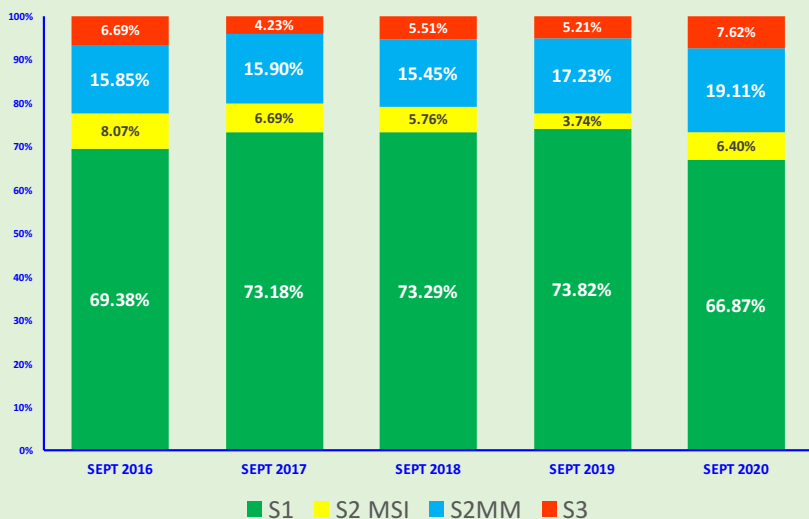


FAKULTAS EKONOMI & BISNIS

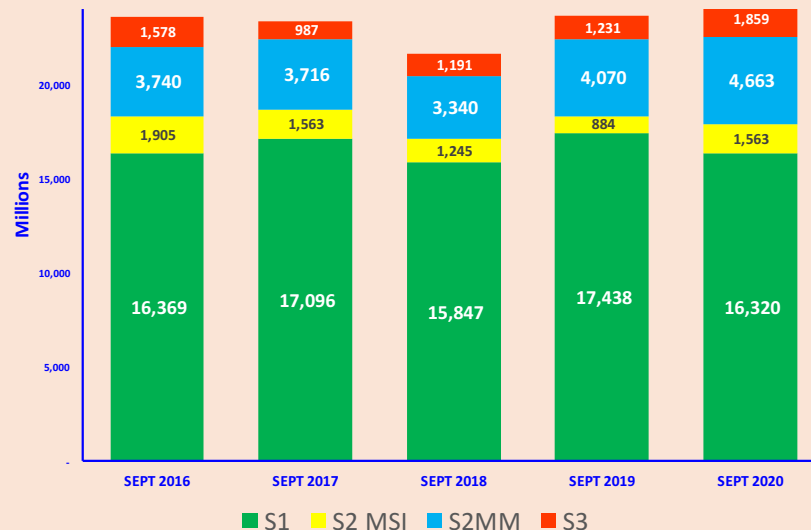
- Tren penerimaan sepanjang tahun 2020 adalah yang terbaik dalam 5 tahun terakhir
- Kontribusi (%) Penerimaan Pascasarjana (S2 dan S3) semakin meningkat, sementara penerimaan S1 menurun
- S1 sudah memperhitungkan Kelas Kerjasama



KONTRIBUSI PENERIMAAN PER JENJANG



KONTRIBUSI PENERIMAAN PER JENJANG





KEMENTERIAN PENDIDIKAN DAN KEBUDAYAAN
UNIVERSITAS MULAWARMAN

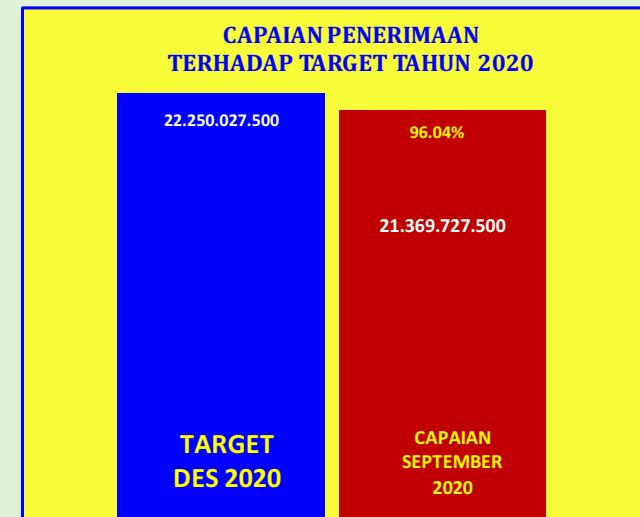
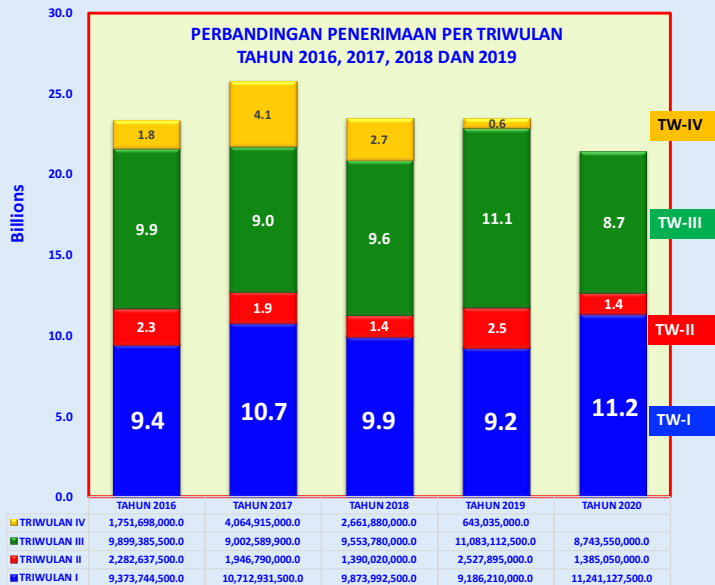
FAKULTAS ILMU SOSIAL DAN POLITIK





FAKULTAS ILMU SOSIAL & POLITIK

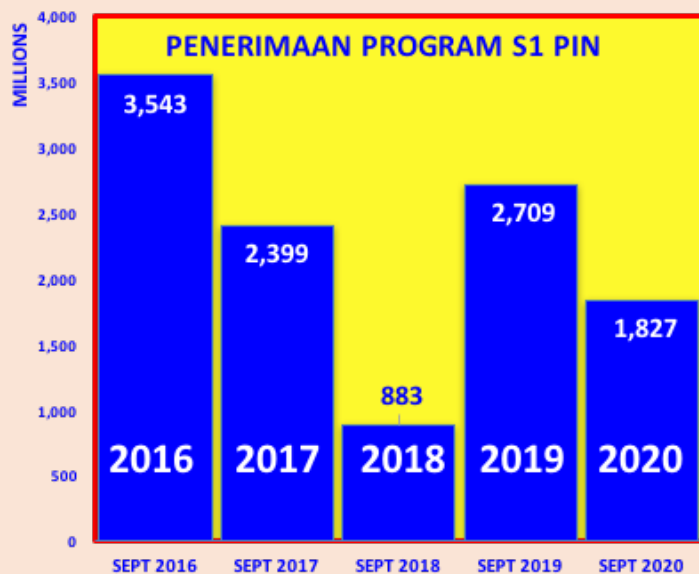
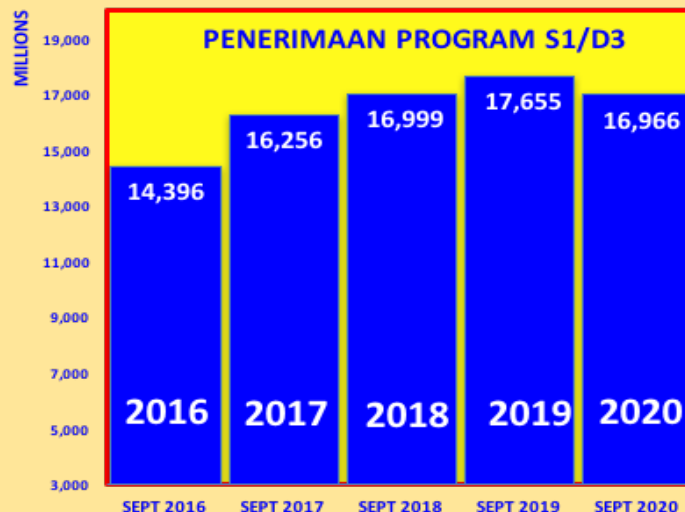
- Penerimaan masih di bawah target temporer September 2020
- Sudah mencapai 96,04% dari target Tahun 2020
- Penerimaan Triwulan III menurun signifikan dibanding periode yang sama tahun 2019
- Penerimaan Tertinggi pada Triwulan I





FAKULTAS ILMU SOSIAL DAN POLITIK

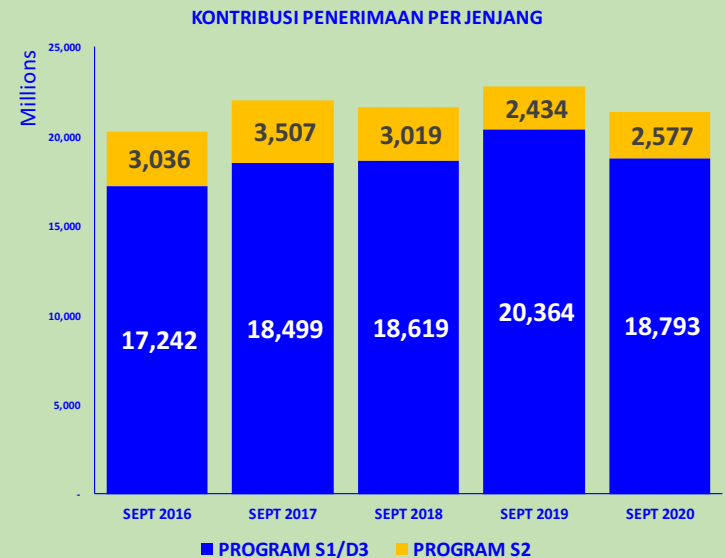
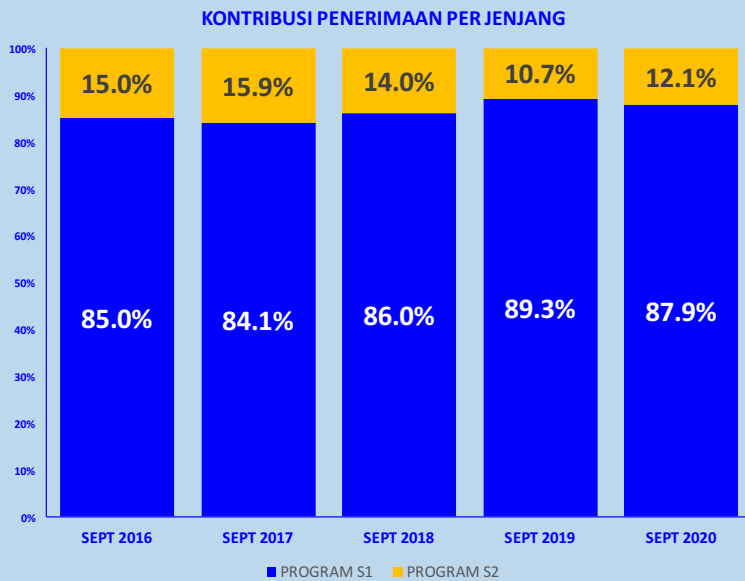
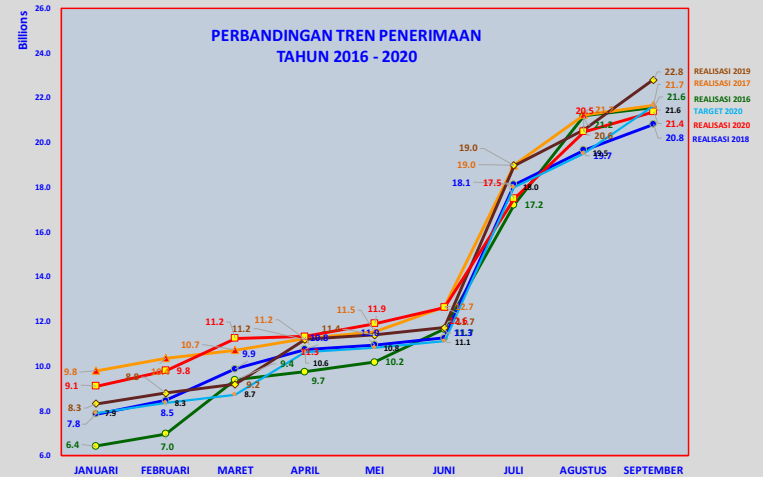
- Penerimaan S1 menurun signifikan dibanding 2019 (> Rp. 1 Milyar)
- Penerimaan S2 sedikit meningkat
- Penerimaan S1 menurun disebabkan implementasi Permen 25/2020





FAKULTAS ILMU SOSIAL DAN POLITIK

- Tren penerimaan tahun 2020 berada di bawah tahun-tahun sebelumnya
- Kontribusi (%) dan nominal Penerimaan Pascasarjana membaik, tetapi nominal Penerimaan S1 menurun
- Perhitungan penerimaan S1 sudah memperhitungkan Kelas Kerjasama





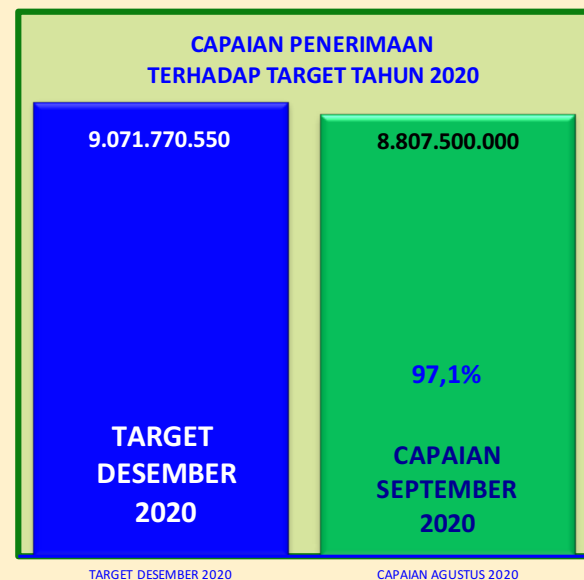
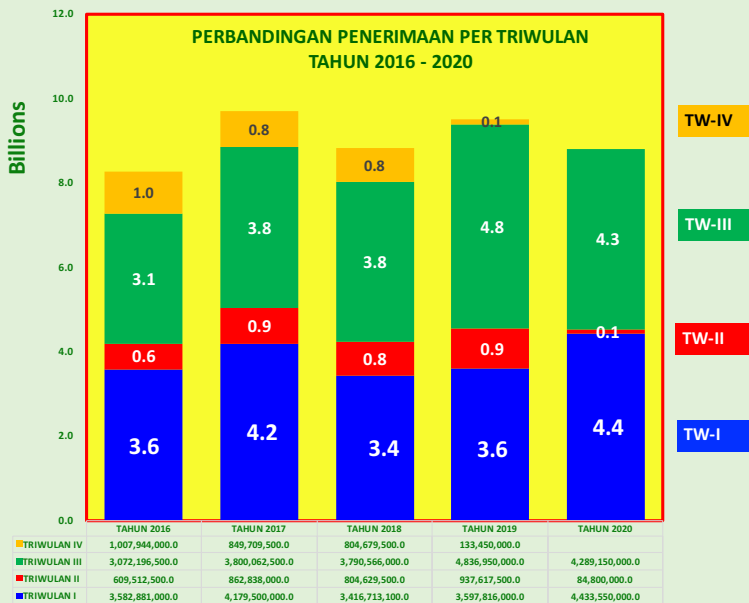
KEMENTERIAN PENDIDIKAN DAN KEBUDAYAAN
UNIVERSITAS MULAWARMAN

FAKULTAS PERTANIAN



FAKULTAS PERTANIAN

- Penerimaan masih di bawah target temporer September (-1,5%)
- Sudah mencapai 97,1% dari target Tahun 2020
- Penerimaan Triwulan III menurun dibanding periode yang sama tahun 2019
- Penerimaan Tertinggi pada Triwulan I





FAKULTAS PERTANIAN

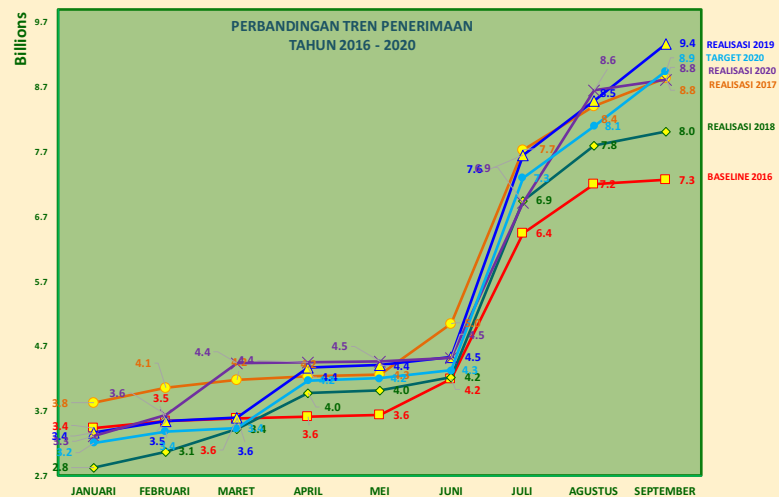
- Penerimaan S1 dan S2 menurun, dibanding tahun 2019
- Penerimaan S2 yang terendah dalam 5 tahun terakhir



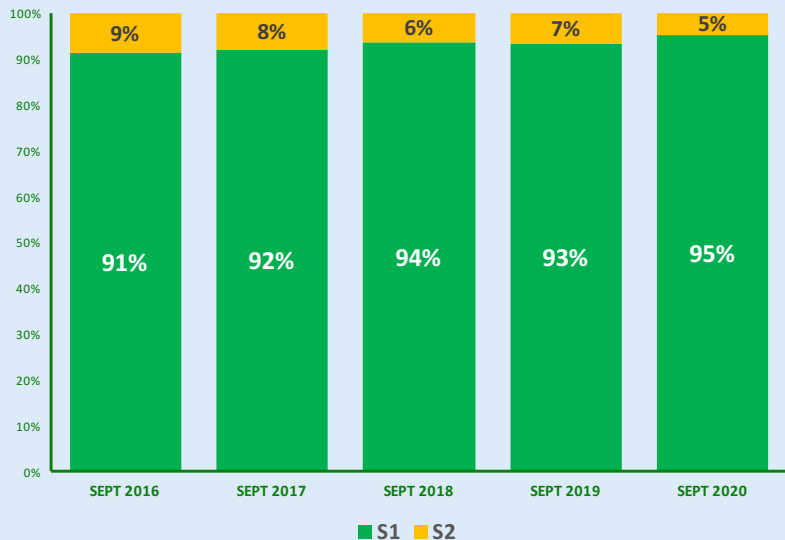


FAKULTAS PERTANIAN

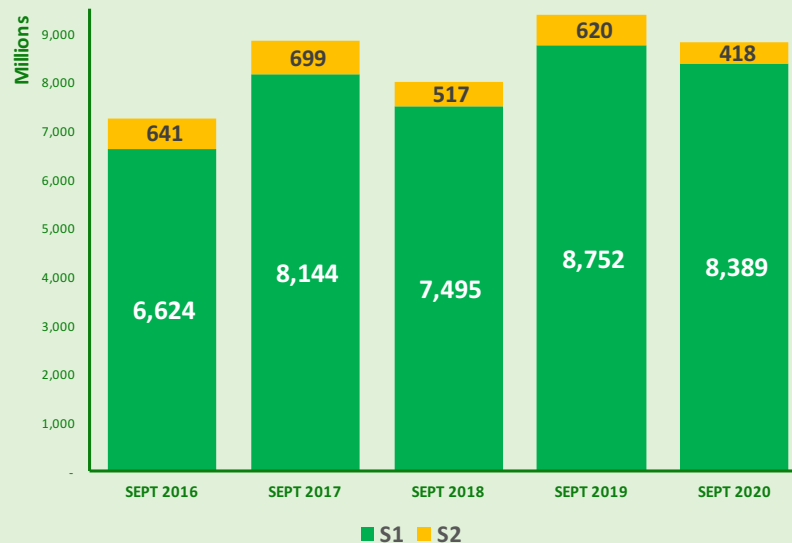
- Tren penerimaan tahun 2020 di bawah tahun 2019
- Kontribusi (%) dan nominal Penerimaan Pascasarjana menurun
- Nominal Penerimaan S1 menurun cukup signifikan



Kontribusi Penerimaan berdasarkan Jenjang



Kontribusi Penerimaan berdasarkan Jenjang





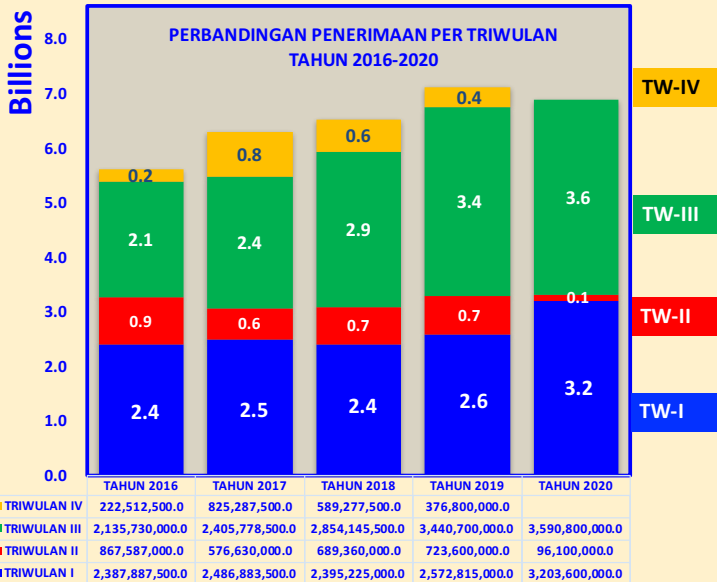
KEMENTERIAN PENDIDIKAN DAN KEBUDAYAAN
UNIVERSITAS MULAWARMAN

FAKULTAS KEHUTANAN



FAKULTAS KEHUTANAN

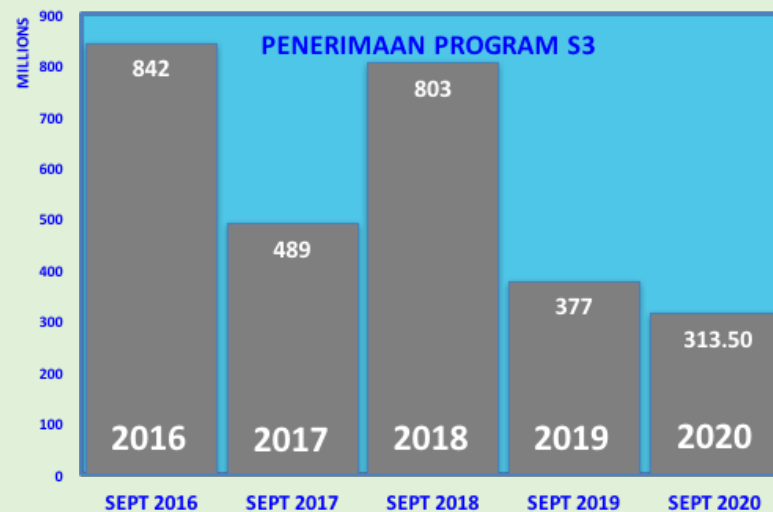
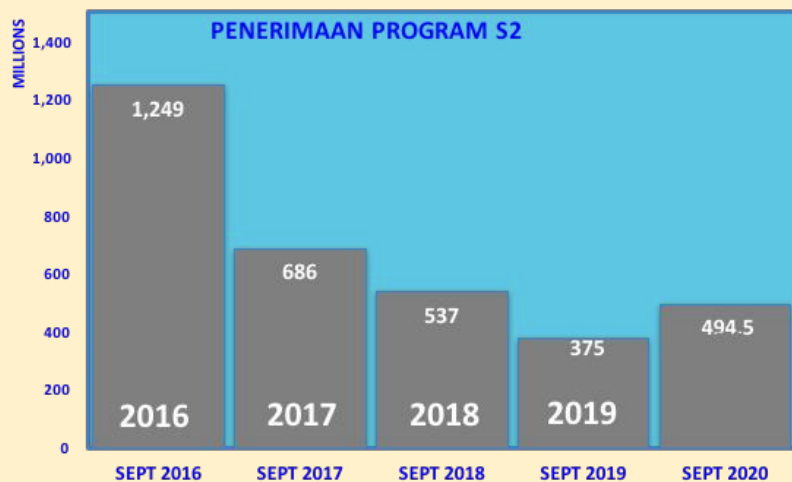
- Penerimaan sudah melebihi target temporer bulan September (+2,4%)
- Penerimaan tertinggi dalam 5 tahun terakhir (pada periode yang sama)
- Penerimaan sudah mencapai 96,97% dari target Tahun 2020
- Penerimaan Triwulan III melebihi Triwulan I dan juga melebihi Triwulan III Tahun sebelumnya





FAKULTAS KEHUTANAN

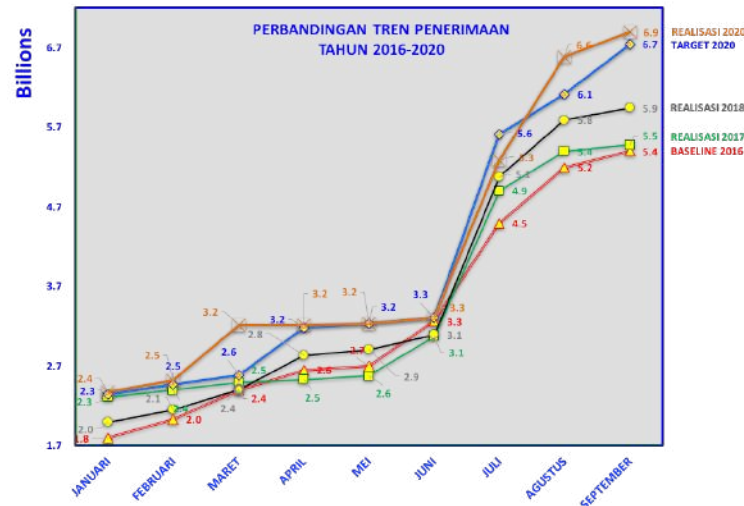
- Penerimaan jenjang S1 dan S2 membaik dibanding periode yang sama tahun 2019
- Namun Penerimaan S3 semakin menurun dan terendah dalam 5 tahun terakhir



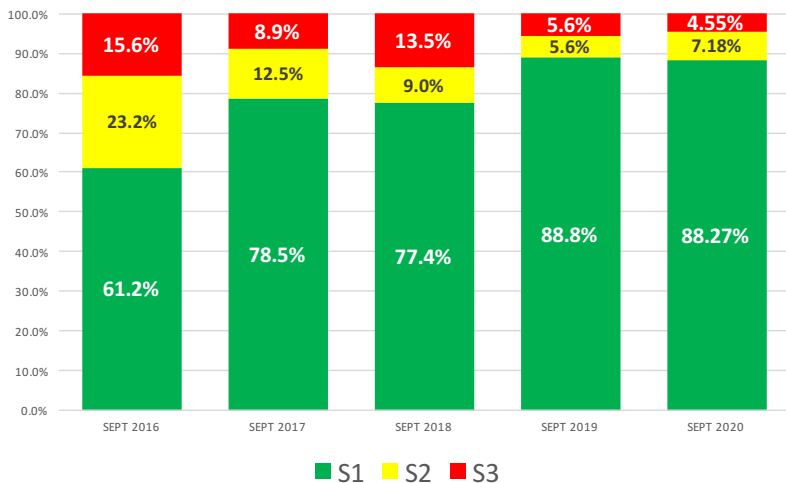


FAKULTAS KEHUTANAN

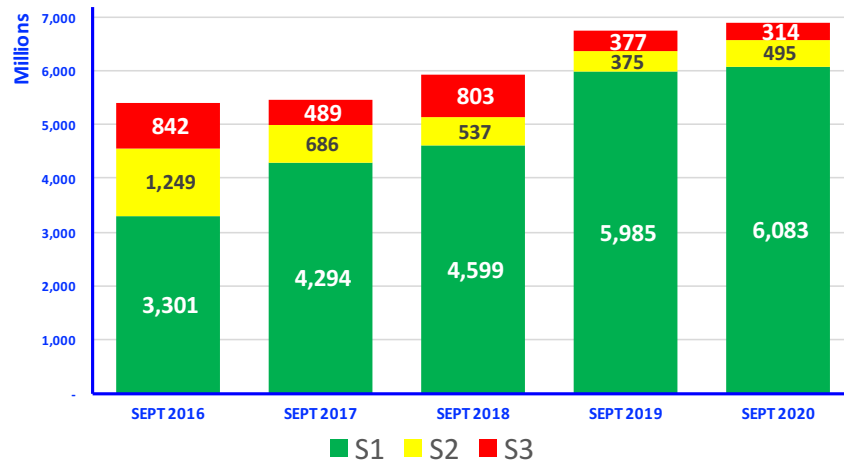
- Secara umum, tren penerimaan tahun 2020 sangat baik
- Kontribusi (%) dan nominal Penerimaan S2 membaik tetapi S3 menurun dibanding 2019
- Nominal Penerimaan S1 juga membaik, terbaik dalam 5 tahun terakhir pada periode waktu yang sama



PERBANDINGAN KONTRIBUSI PENERIMAAN BERDASARKAN JENJANG PRODI



PERBANDINGAN KONTRIBUSI PENERIMAAN BERDASARKAN JENJANG PRODI



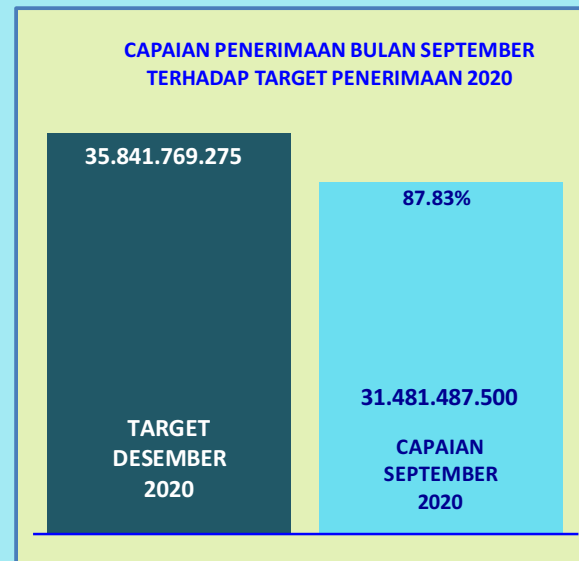
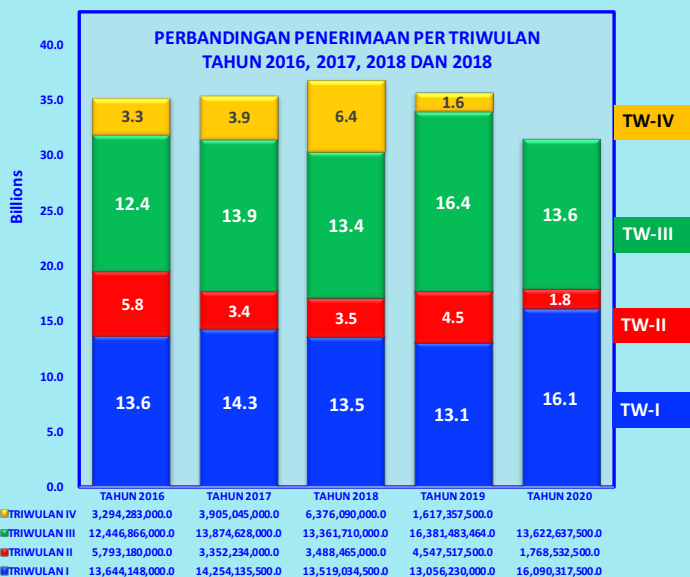


FAKULTAS KEGURUAN DAN ILMU PENDIDIKAN



FAKULTAS KEGURUAN & ILMU PENDIDIKAN

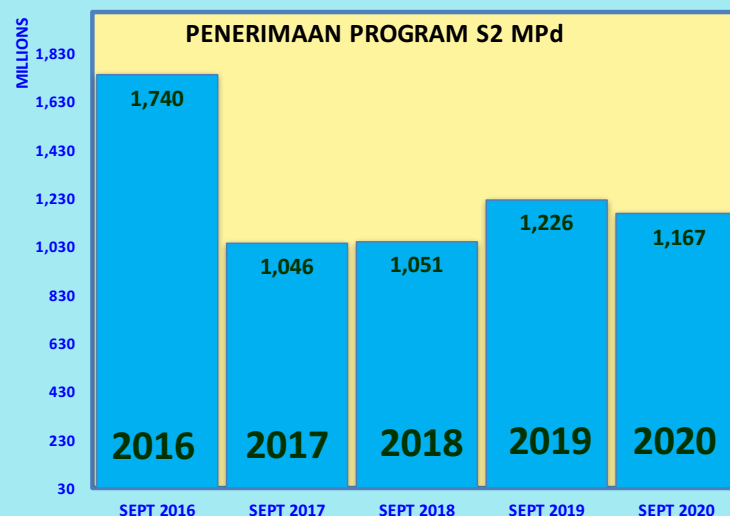
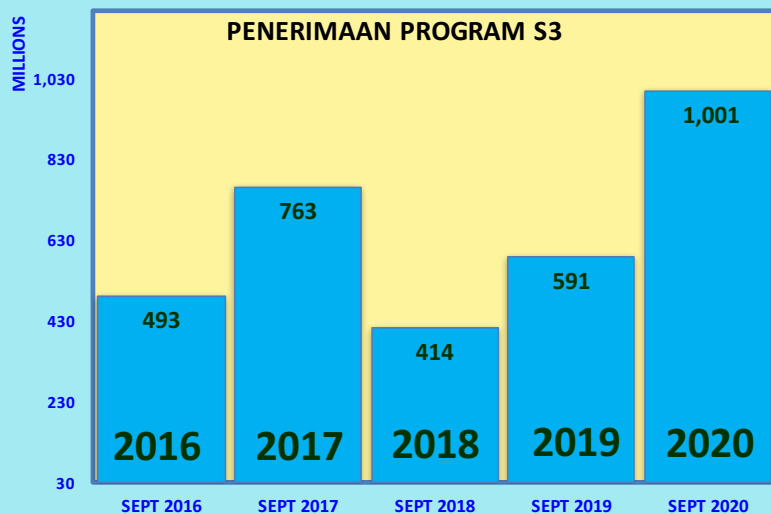
- **Penerimaan tidak mencapai Target Temporer September 2020 (-8,0%)**
- **Lebih rendah dari periode yang sama tahun 2019**
- **Penerimaan baru mencapai 87,83% dari target keseluruhan 2020**
- **Penerimaan tertinggi di Triwulan I dan menurun sangat signifikan di Triwulan III**





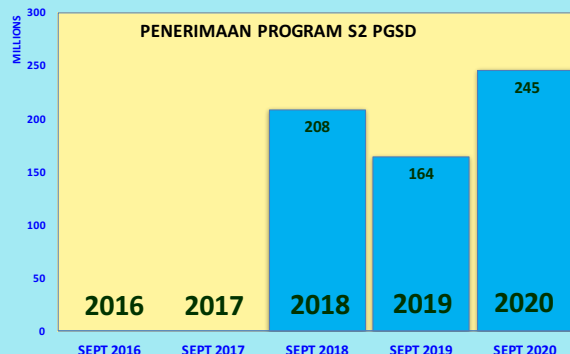
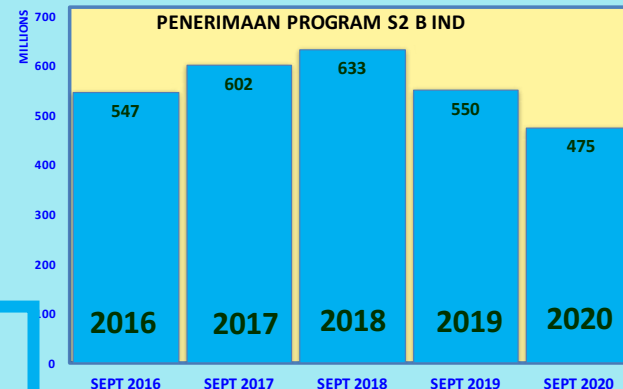
FAKULTAS KEGURUAN & ILMU PENDIDIKAN

- Penurunan Penerimaan S1 yang sangat signifikan
- Program S3 mengalami peningkatan penerimaan, tertinggi dalam 5 tahun terakhir
- Beberapa program S2 mengalami tren penurunan penerimaan sejak 2016





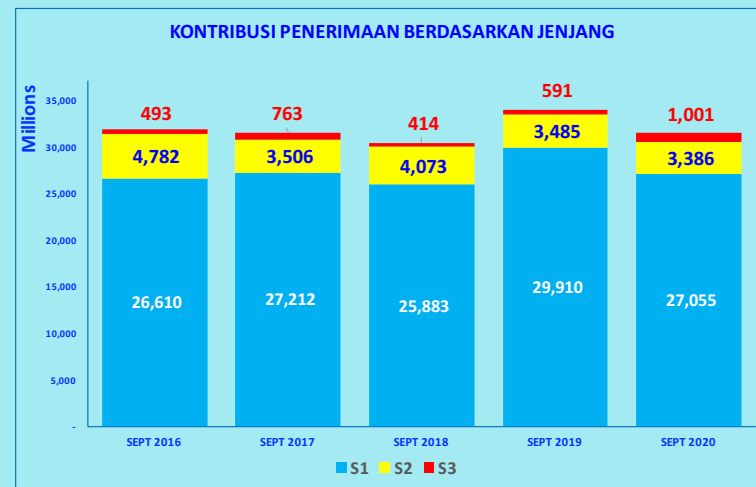
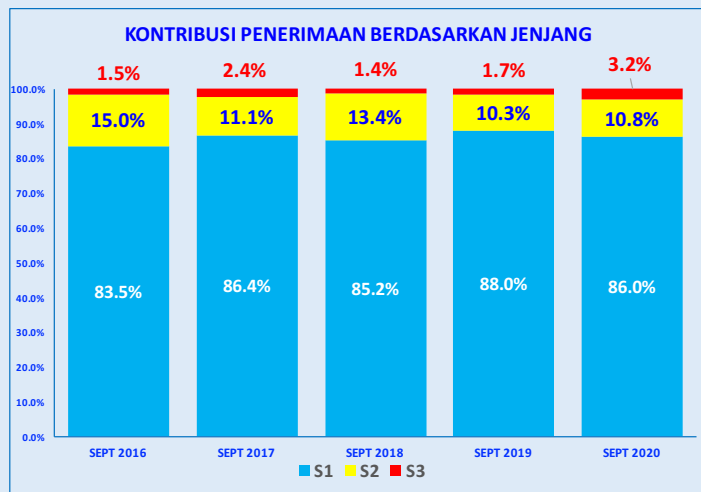
FAKULTAS KEGURUAN & ILMU PENDIDIKAN





FAKULTAS KEGURUAN & ILMU PENDIDIKAN

- Tren penerimaan 2020 masih di bawah tren tahun 2019
- Secara umum kontribusi dan nominal penerimaan Program S3 meningkat
- Persentase dan Nominal Penerimaan S1 menurun signifikan





KEMENTERIAN PENDIDIKAN DAN KEBUDAYAAN
UNIVERSITAS MULAWARMAN

FAKULTAS PERIKANAN DAN ILMU KELAUTAN



www.unmul.ac.id



Universitas mulawarman



@unmul



@UNMULofficial



UNMUL TV

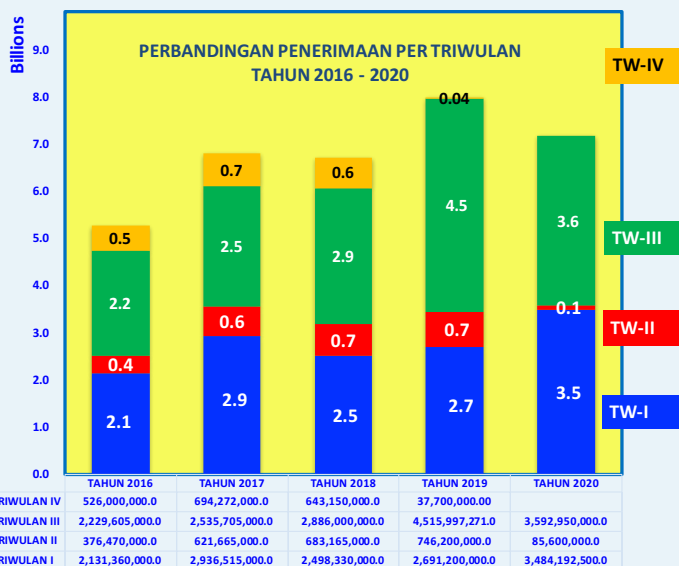


bohari@unmul.ac.id



FAKULTAS PERIKANAN & ILMU KELAUTAN

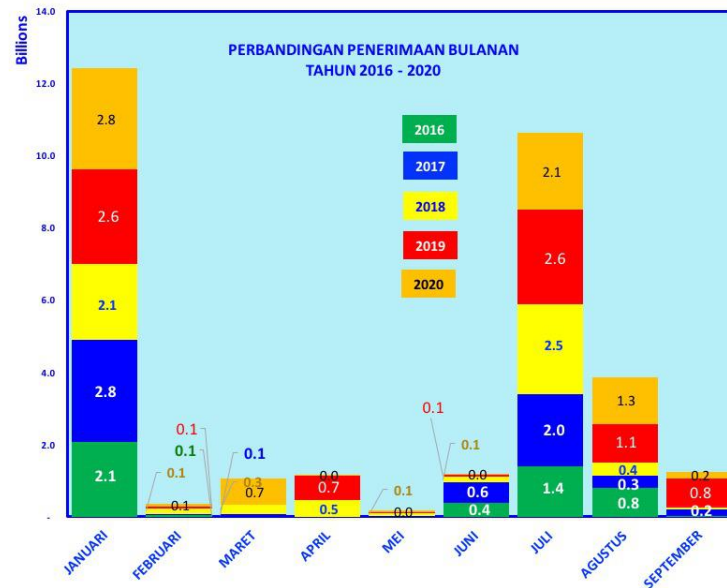
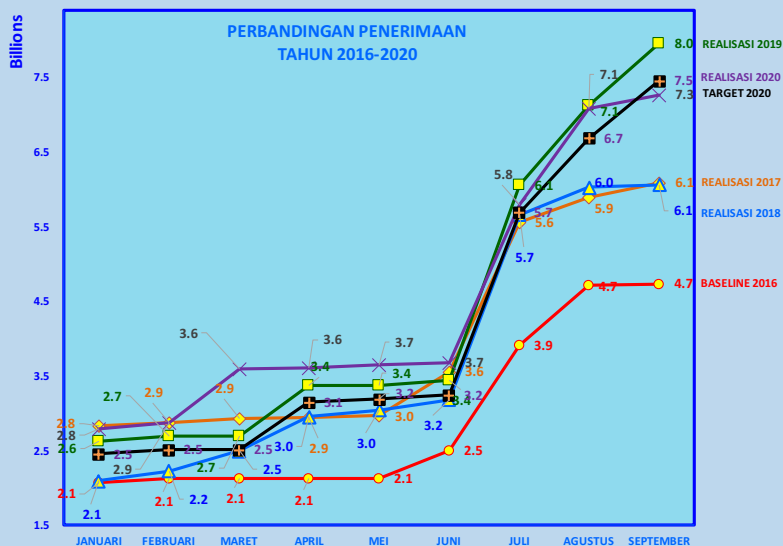
- Penerimaan tidak mencapai Target Temporer September 2020 (-2,5%)
- Lebih rendah dari periode yang sama tahun 2019
- Penerimaan mencapai 97,04% dari target keseluruhan 2020
- Penerimaan tertinggi di Triwulan I dan III relatif tidak berbeda signifikan, tetapi Penerimaan Triwulan III menurun jauh dibanding periode yang sama tahun 2019





FAKULTAS PERIKANAN & ILMU KELAUTAN

- Tren penerimaan 2020 masih di bawah tren tahun 2019
- Penerimaan tertinggi diperoleh pada Triwulan I (bulan Januari) dan Triwulan III (khususnya bulan Juli)





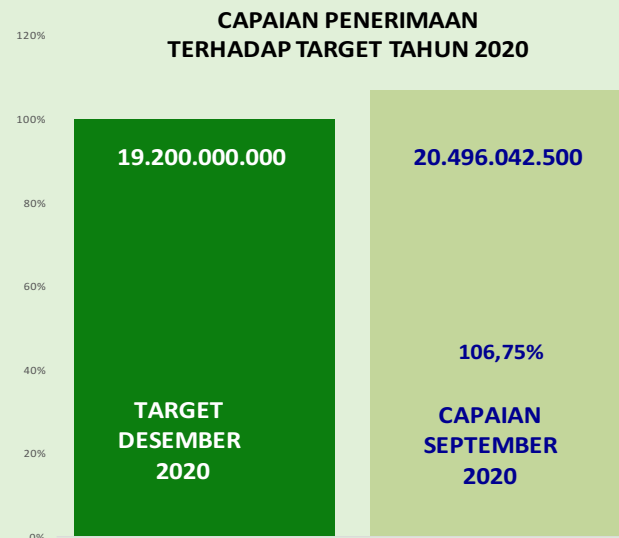
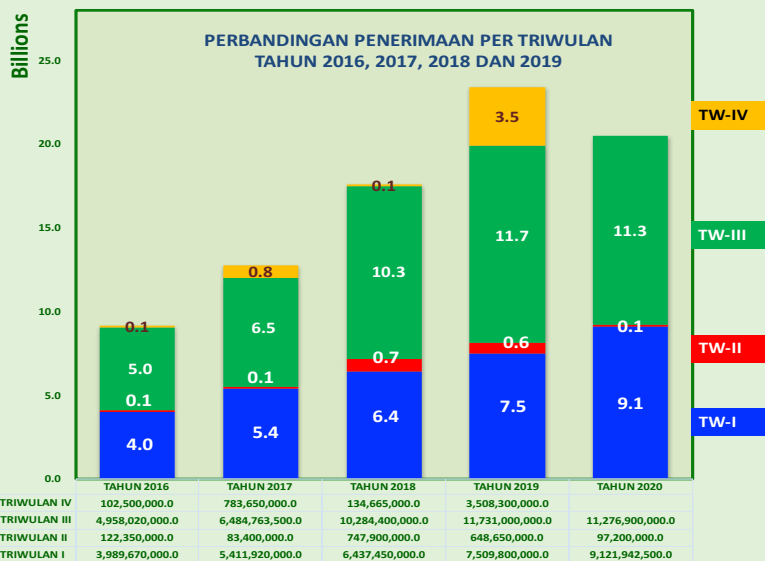
FAKULTAS KEDOKTERAN





FAKULTAS KEDOKTERAN

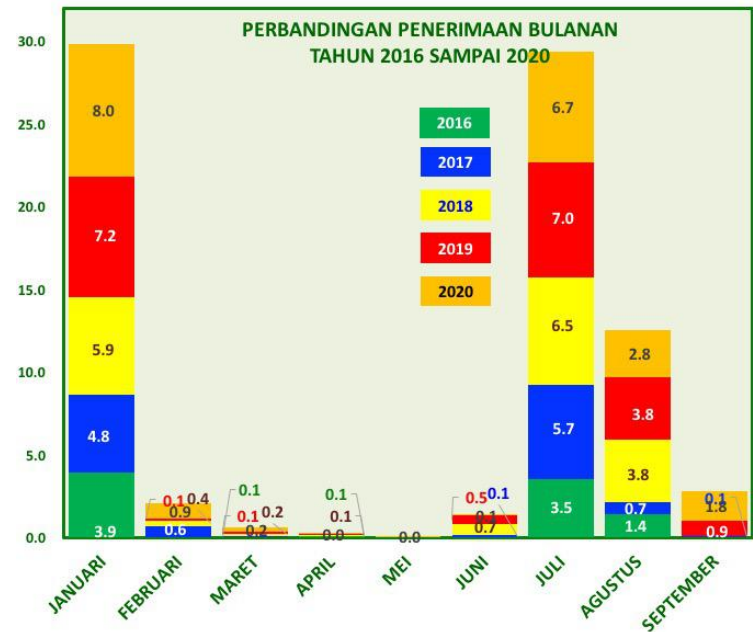
- Melampaui Target Mei 2020 (46%), termasuk SPI (290 juta)
- Lebih tinggi dari 2019
- Penerimaan mendekati 50% (47,7%) di bulan Mei 2020
- Penerimaan umumnya di Januari





FAKULTAS KEDOKTERAN

- Tren penerimaan 2020 sangat baik dan tertinggi dalam 5 tahun terakhir
- Penerimaan tertinggi diperoleh pada Triwulan I (bulan Januari) dan Triwulan III (khususnya bulan Juli), termasuk penerimaan SPI



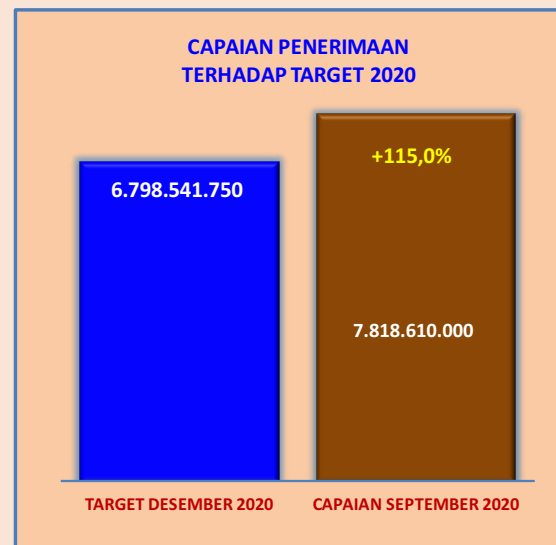
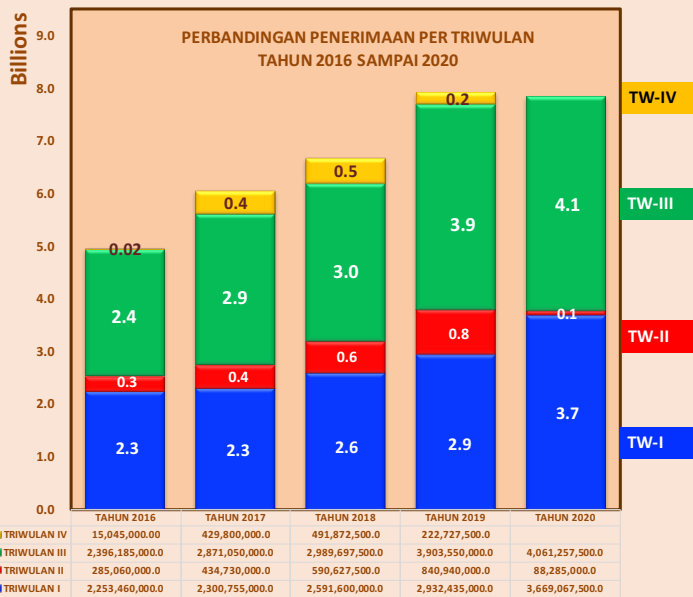


FAKULTAS MATEMATIKA DAN ILMU PENGETAHUAN ALAM



FAKULTAS MATEMATIKA & ILMU PENGETAHUAN ALAM

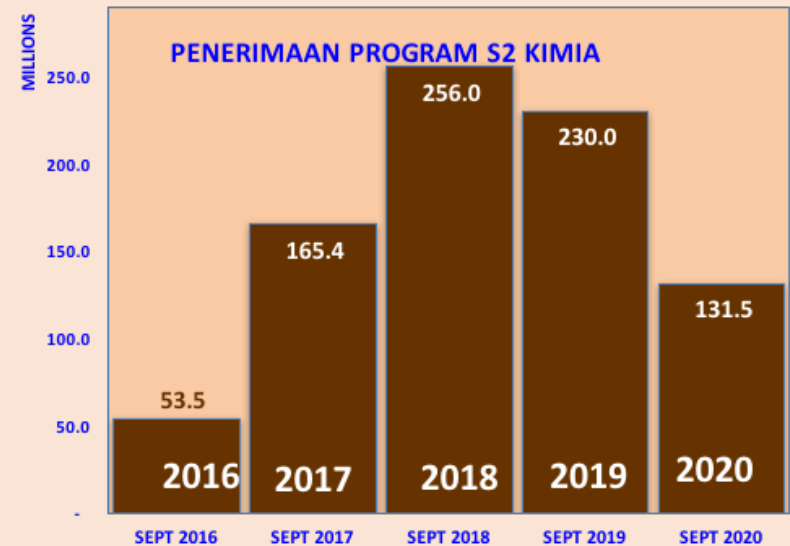
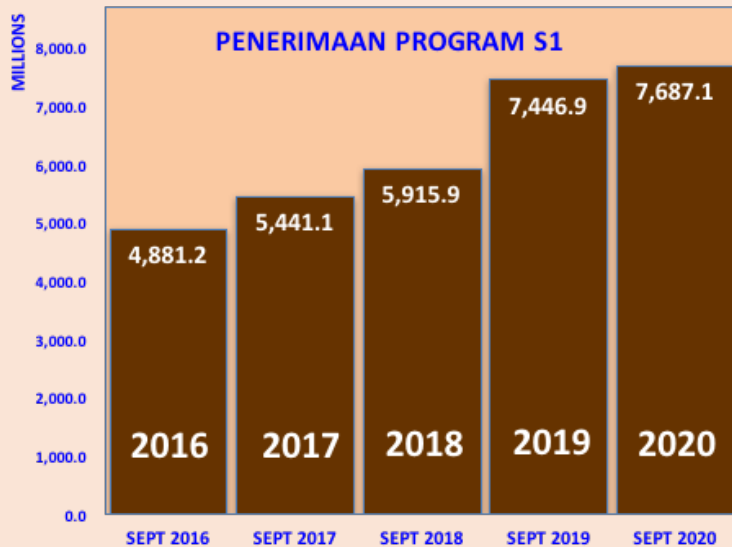
- **Penerimaan melebihi Target Temporer September 2020 (+18,5%)**
- **Tertinggi dalam 5 tahun terakhir pada periode waktu yang sama**
- **Penerimaan sudah melebihi target dan mencapai 115% dari target keseluruhan 2020**
- **Penerimaan tertinggi di Triwulan I dan III secara konsiisten**





FAKULTAS MATEMATIKA DAN ILMU PENGETAHUAN ALAM

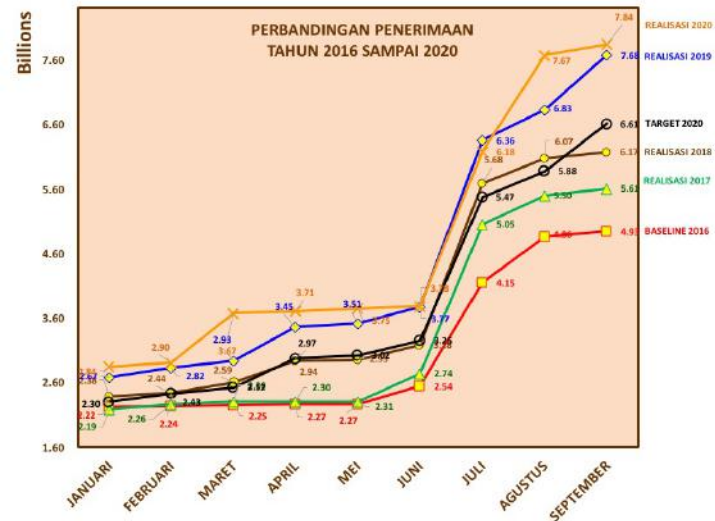
- Penerimaan S1 meningkat secara konsisten dan tertinggi dalam 5 tahun terakhir
- Penerimaan Program S2 menurun dalam 3 tahun terakhir
- Penerimaan S2 masih sangat kecil



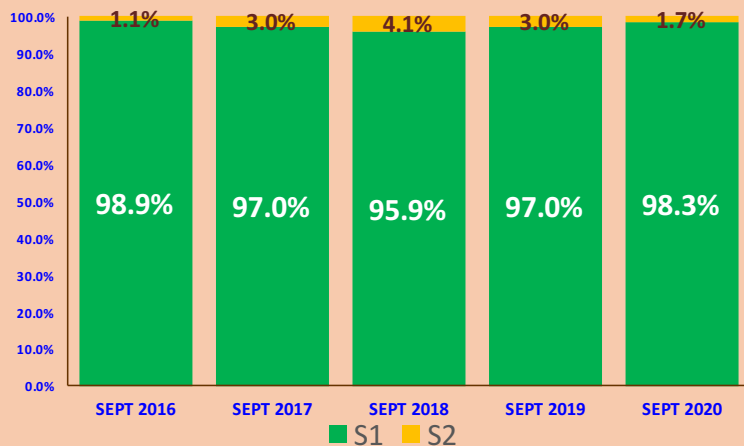


FAKULTAS MATEMATIKA & ILMU PENGETAHUAN ALAM

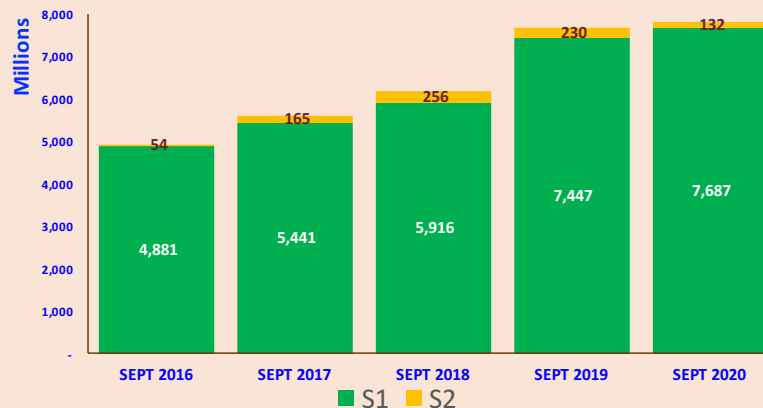
- Tren penerimaan konsisten baik dalam 5 tahun terakhir
- Kontribusi penerimaan dari Program Studi S2 masih sangat minim dan perlu disubsidi silang
- Persentase dan Nominal Penerimaan S1 meningkat



PERBANDINGAN KONTRIBUSI BERDASARKAN JENJANG



PERBANDINGAN KONTRIBUSI BERDASARKAN JENJANG

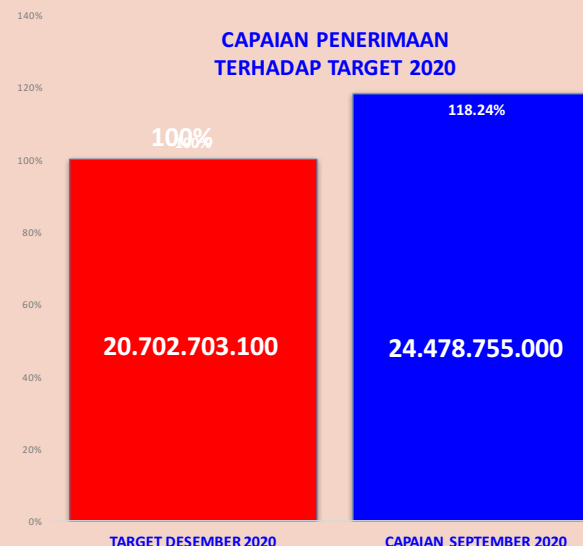
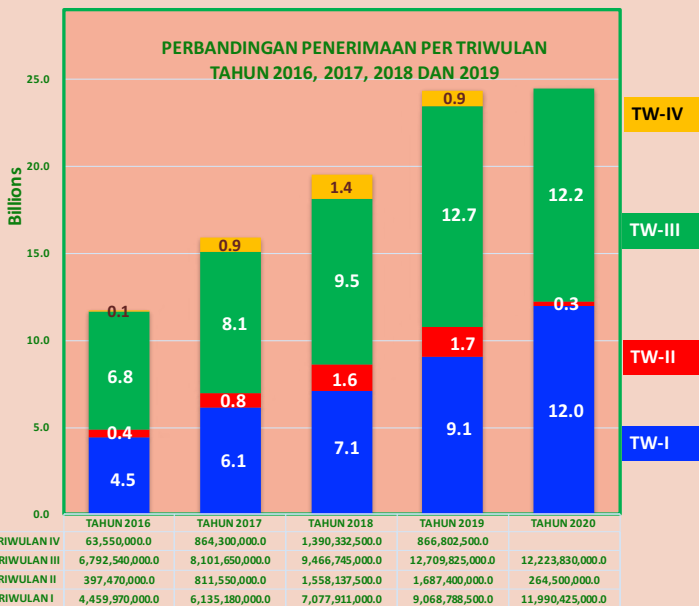
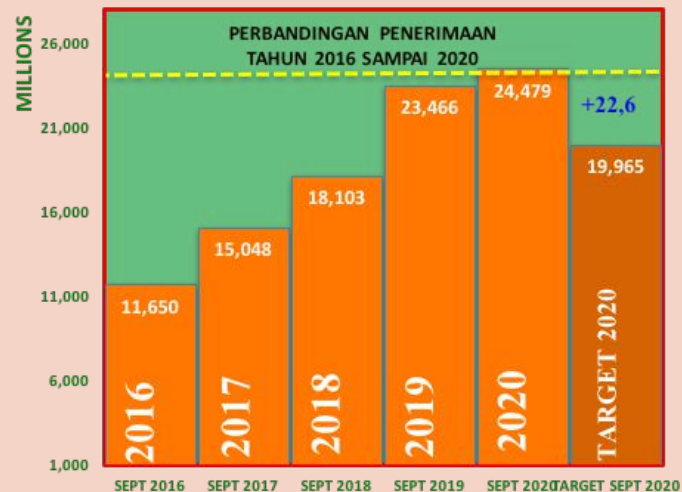




FAKULTAS TEKNIK

FAKULTAS TEKNIK

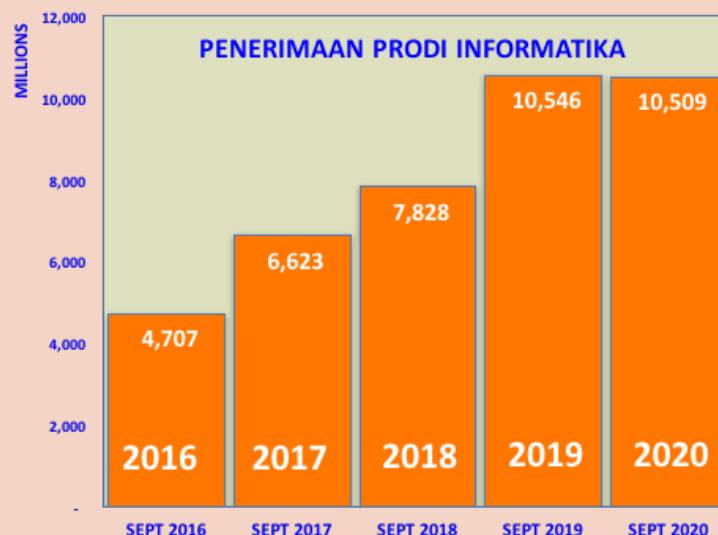
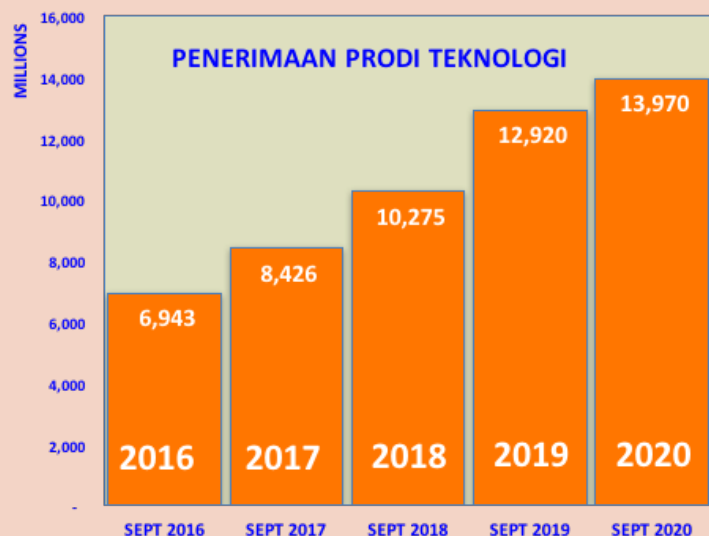
- **Penerimaan melebihi Target Temporer September 2020 (+22,6%)**
- **Tertinggi dalam 5 tahun terakhir pada periode waktu yang sama**
- **Penerimaan sudah melebihi target dan mencapai 118,24% dari target keseluruhan 2020**
- **Penerimaan tertinggi di Triwulan I dan III secara konsiisten**





FAKULTAS TEKNIK

- Penerimaan Prodi Teknologi meningkat secara konsisten dalam 5 tahun terakhir.
- Prodi Informatika relatif stabil dibanding 2019
- Secara umum Penerimaan Fakultas Teknik sangat baik pada semua program
- Penerimaan sudah memperhitungkan Program Profesi Insinyur

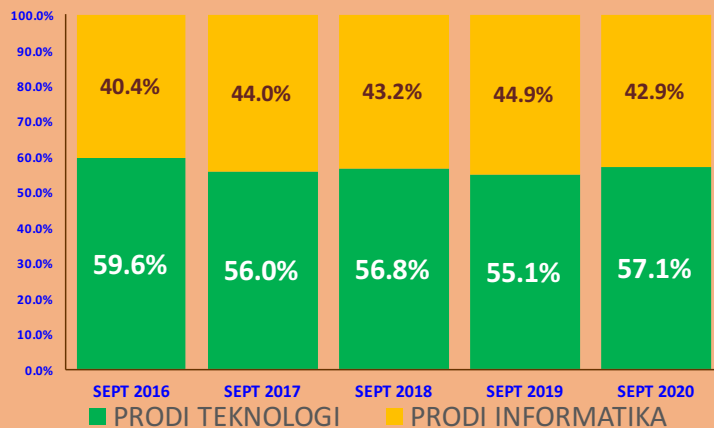


FAKULTAS TEKNIK

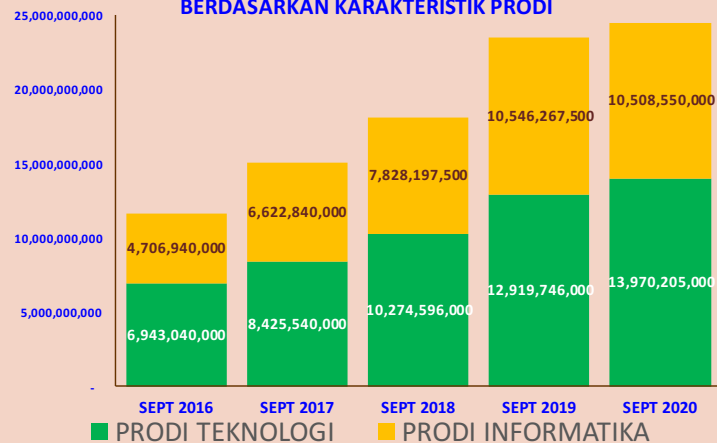
- Tren penerimaan konsisten baik dalam 5 tahun terakhir
- Kontribusi penerimaan dari dua karakteristik program studi sangat baik



PERBANDINGAN KONTRIBUSI KARAKTERISTIK PRODI



PERBANDINGAN KONTRIBUSI BERDASARKAN KARAKTERISTIK PRODI





KEMENTERIAN PENDIDIKAN DAN KEBUDAYAAN
UNIVERSITAS MULAWARMAN

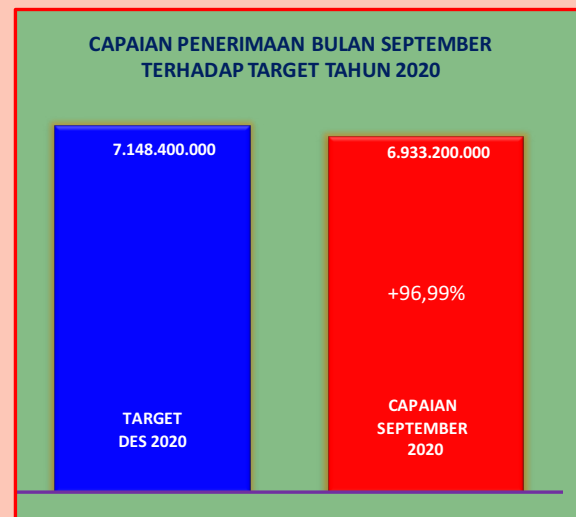
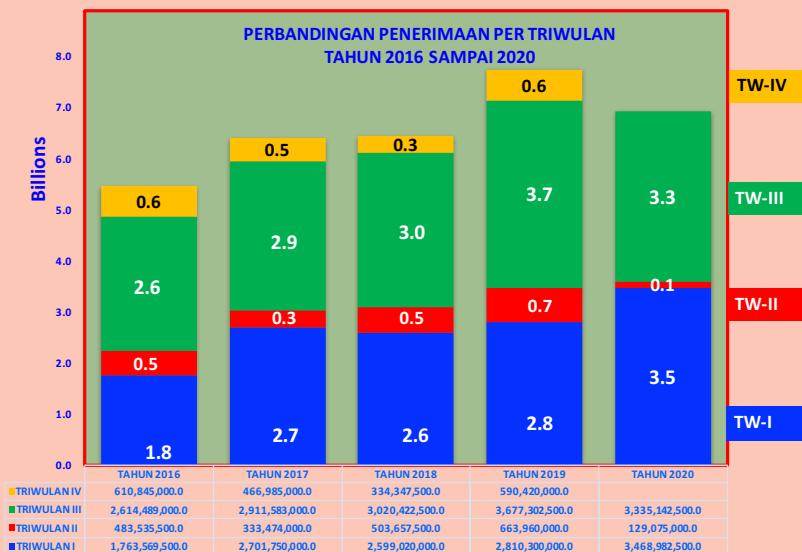


FAKULTAS HUKUM



FAKULTAS HUKUM

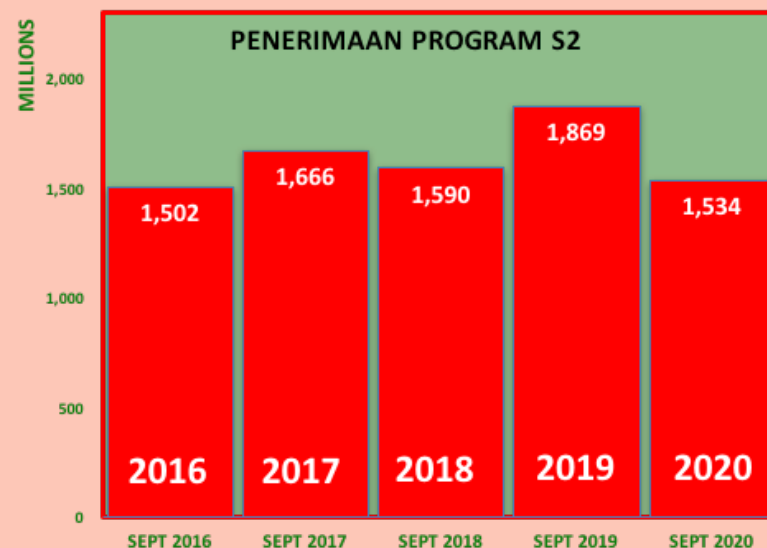
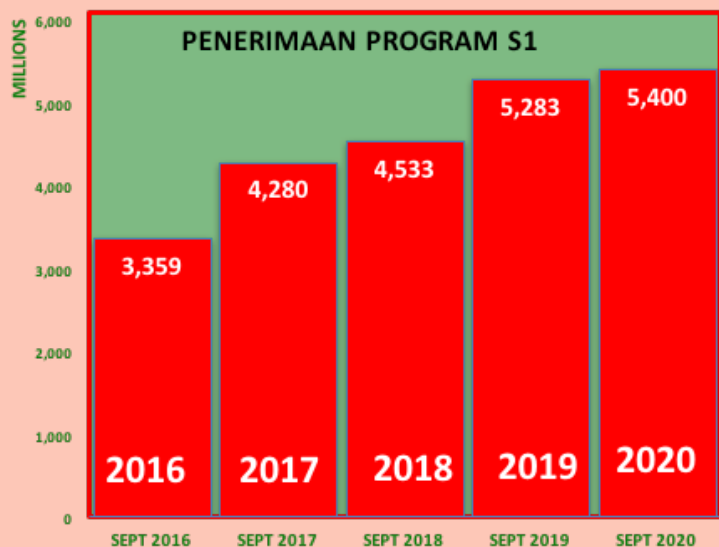
- **Penerimaan melebihi Target Temporer September 2020 (+5,0%)**
- **Terjadi sedikit penurunan dibanding periode yang sama tahun 2019**
- **Penerimaan sudah mencapai 96,99% dari target keseluruhan 2020**
- **Penerimaan di Triwulan III sedikit menurun dibanding penerimaan Triwulan I**





FAKULTAS HUKUM

- **Penerimaan Prodi S1 meningkat secara konsisten dalam 5 tahun terakhir.**
- **Prodi S2 mengalami penurunan penerimaan cukup signifikan dibanding periode yang sama tahun 2019**
- **Penerimaan sudah memperhitungkan Program Kerjasama Pendidikan**



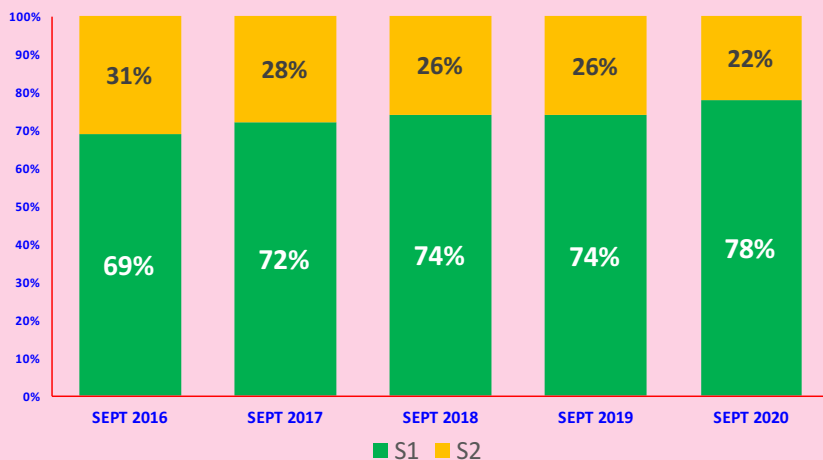


FAKULTAS HUKUM

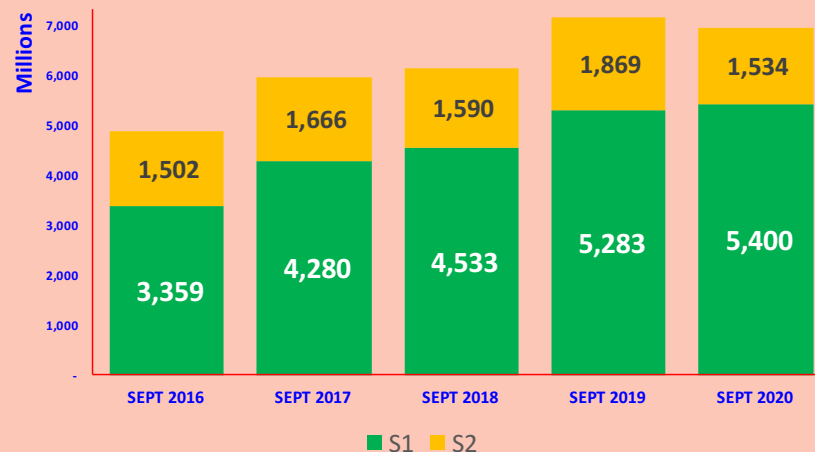
- Tren penerimaan tahun 2020 tertekan mulai semester kedua dibanding tahun 2019
- Kontribusi penerimaan dari Program Studi S2 sudah cukup baik untuk hanya 1 program studi (22%)
- Persentase dan Nominal Penerimaan S1 menurun dibanding tahun 2019



PERBANDINGAN KONTRIBUSI BERDASARKAN JENJANG



PERBANDINGAN KONTRIBUSI BERDASARKAN JENJANG



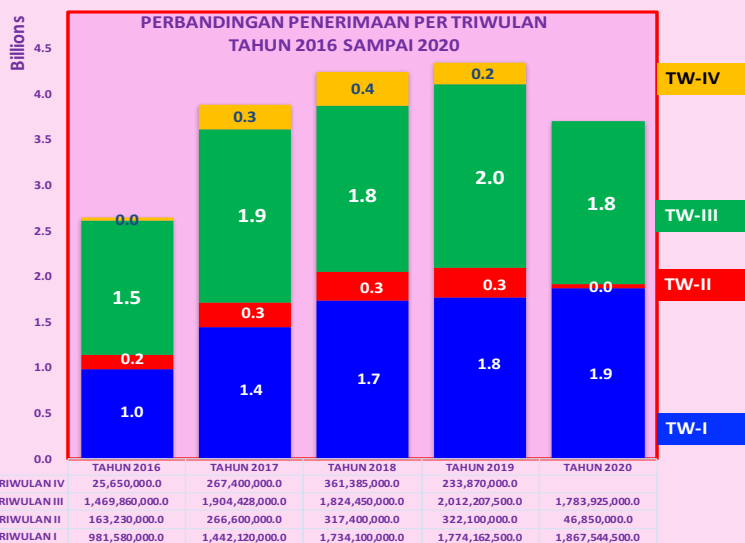


FAKULTAS KESEHATAN MASYARAKAT



FAKULTAS KESEHATAN MASYARAKAT

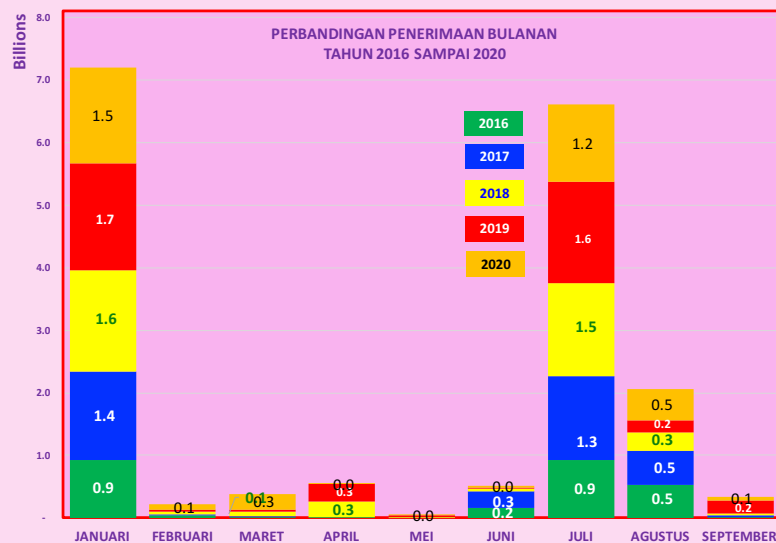
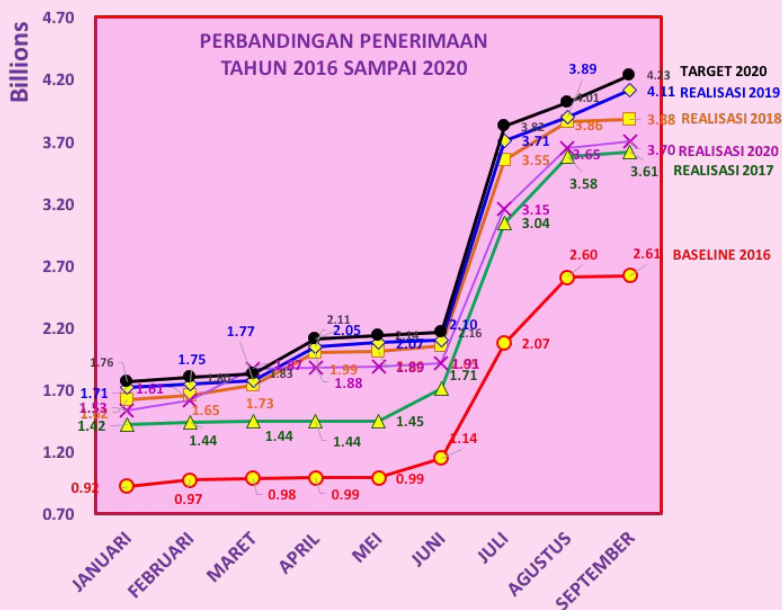
- **Penerimaan belum mencapai Target Temporer September 2020 (-12,6%)**
- **Terjadi penurunan penerimaan sangat signifikan dibanding periode yang sama tahun 2019**
- **Penerimaan baru mencapai 82,68% dari target keseluruhan 2020**
- **Penerimaan di Triwulan III sedikit menurun dibanding penerimaan Triwulan I**





FAKULTAS KESEHATAN MASYARAKAT

- Tren penerimaan tahun 2020 berada di bawah tren 3 tahun terakhir
- Penerimaan tertinggi diperoleh pada Triwulan I (bulan Januari) dan Triwulan III (khususnya bulan Juli), termasuk penerimaan SPI





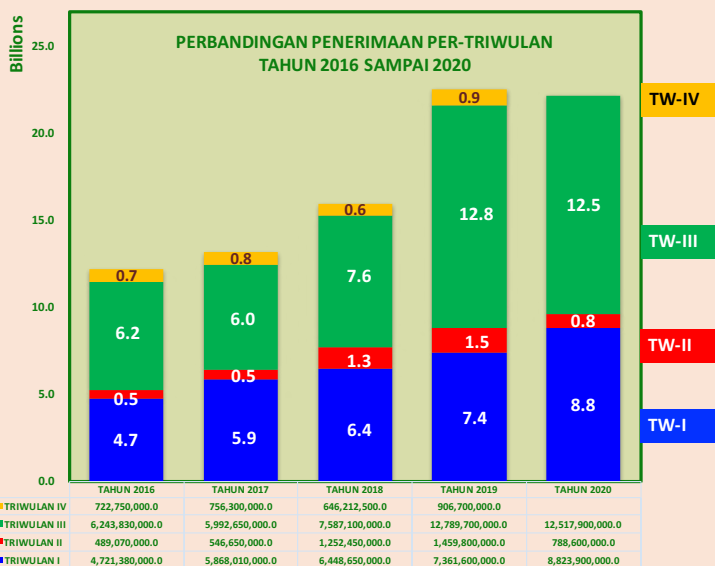
FAKULTAS FARMASI





FAKULTAS FARMASI

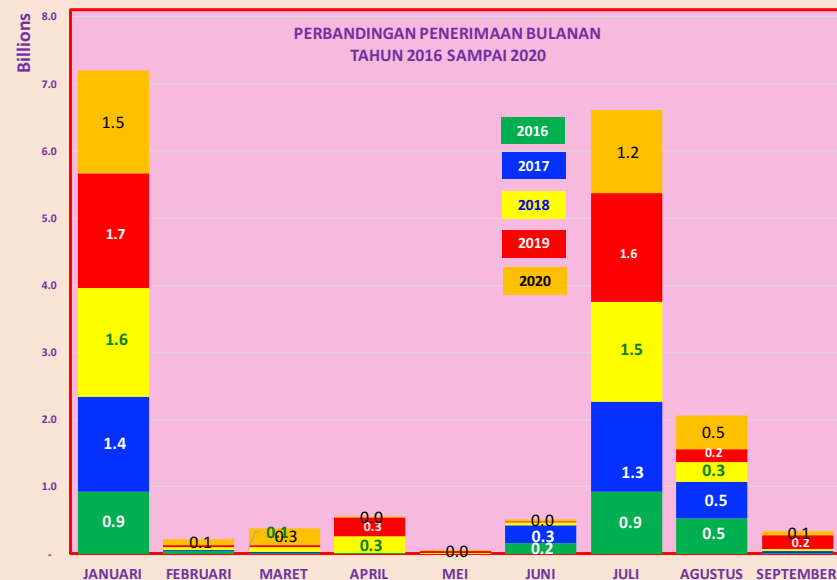
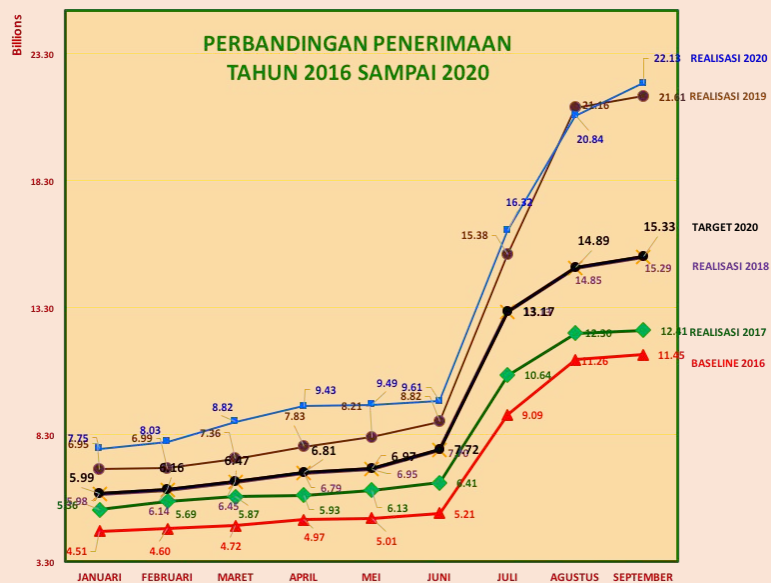
- **Penerimaan sudah melebihi Target Temporer September 2020 (+24,7%)**
- **Terjadi peningkatan penerimaan sangat signifikan dibanding periode yang sama 5 tahun terakhir**
- **Penerimaan sudah mencapai 119,65% dari target keseluruhan 2020**
- **Penerimaan di Triwulan III lebih besar dibanding penerimaan Triwulan I. Ada pengaruh penerimaan SPI**





FAKULTAS FARMASI

- Tren penerimaan tahun 2020 berada di bawah tren 3 tahun terakhir
- Penerimaan tertinggi diperoleh pada Triwulan I (bulan Januari) dan Triwulan III (khususnya bulan Juli), termasuk penerimaan SPI





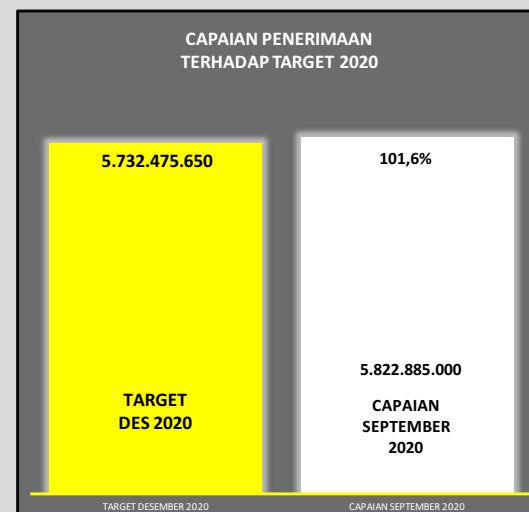
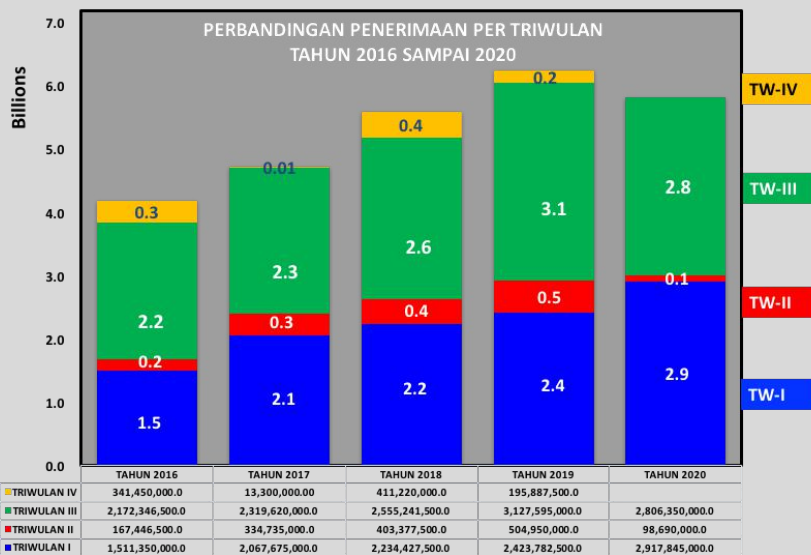
KEMENTERIAN PENDIDIKAN DAN KEBUDAYAAN
UNIVERSITAS MULAWARMAN

FAKULTAS ILMU BUDAYA



FAKULTAS ILMU BUDAYA

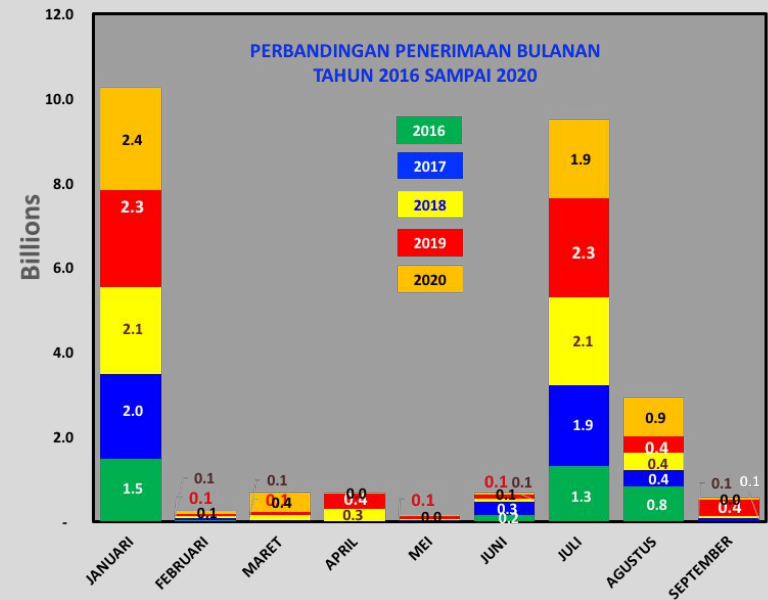
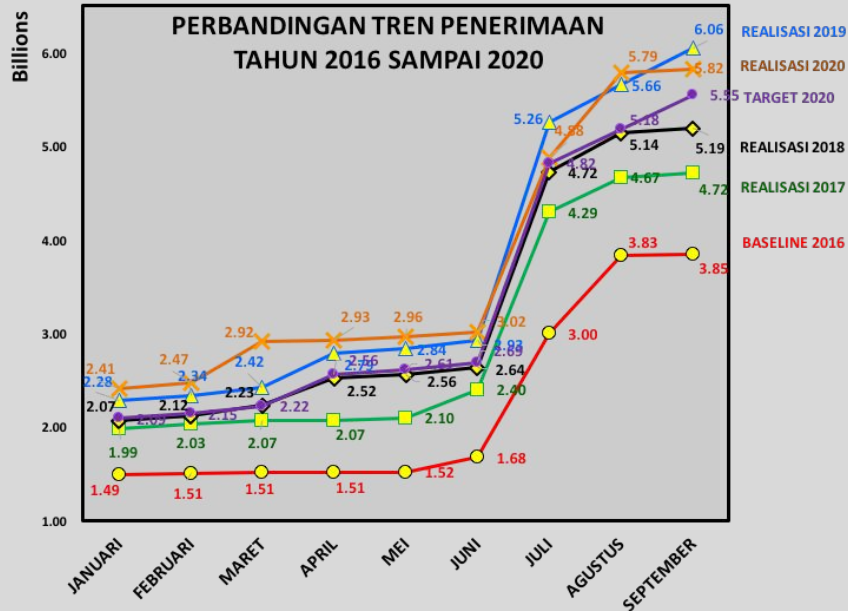
- **Penerimaan sudah melebihi Target Temporer September 2020 (+4,9%)**
- **Terjadi penurunan penerimaan dibanding periode yang sama tahun 2019**
- **Penerimaan sudah mencapai 101,6% dari target keseluruhan 2020**
- **Penerimaan di Triwulan I dan III stabil / konsisten**





FAKULTAS ILMU BUDAYA

- Tren penerimaan tahun 2020 berada di bawah tren tahun 2019 pada periode yang sama
- Penerimaan tertinggi diperoleh pada Triwulan I (bulan Januari) dan Triwulan III (khususnya bulan Juli)





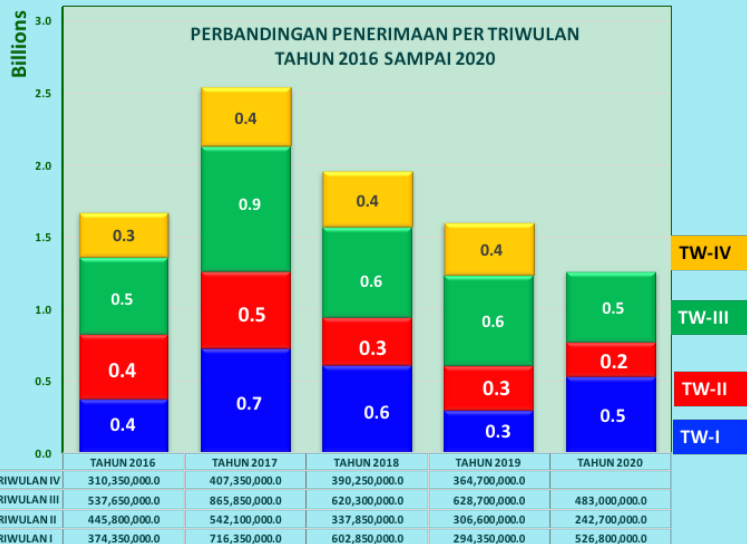
PROGRAM PASCASARJANA





PROGRAM PASCA SARJANA

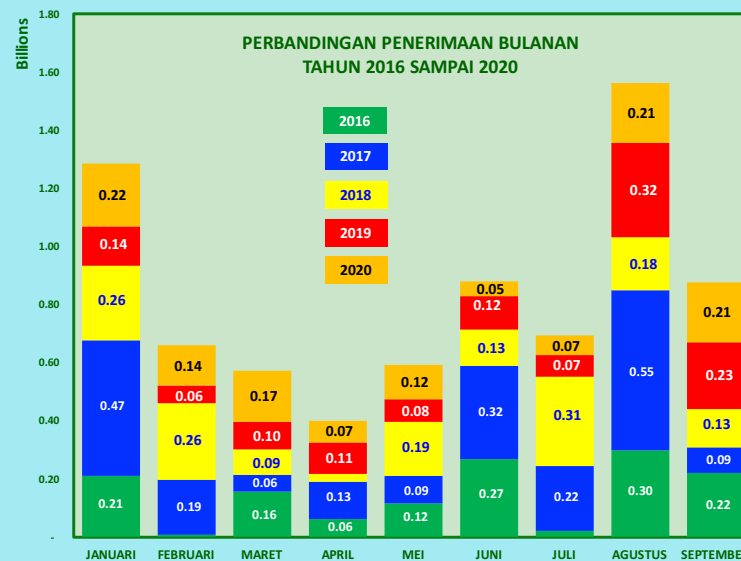
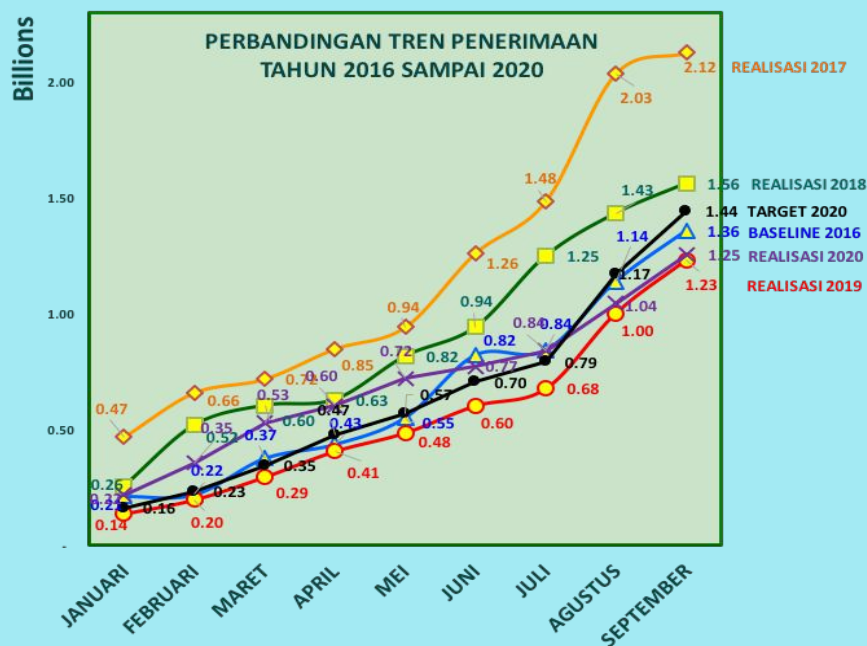
- Penerimaan masih cukup jauh dari Target Temporer September 2020 (-13,1%)
- Terjadi peningkatan penerimaan dibanding periode yang sama tahun 2019 tetapi cukup jauh dibanding tahun 2017 dan 2018
- Penerimaan masih sangat rendah, baru mencapai 67% dari target keseluruhan 2020
- Penerimaan di Triwulan I dan III stabil / konsisten





PROGRAM PASCA SARJANA

- Tren penerimaan tahun 2020 berada di bawah tren tahun 2017 dan 2018 pada periode yang sama
- Penerimaan tertinggi diperoleh pada Triwulan I (bulan Januari) dan Triwulan III (khususnya bulan Agustus)





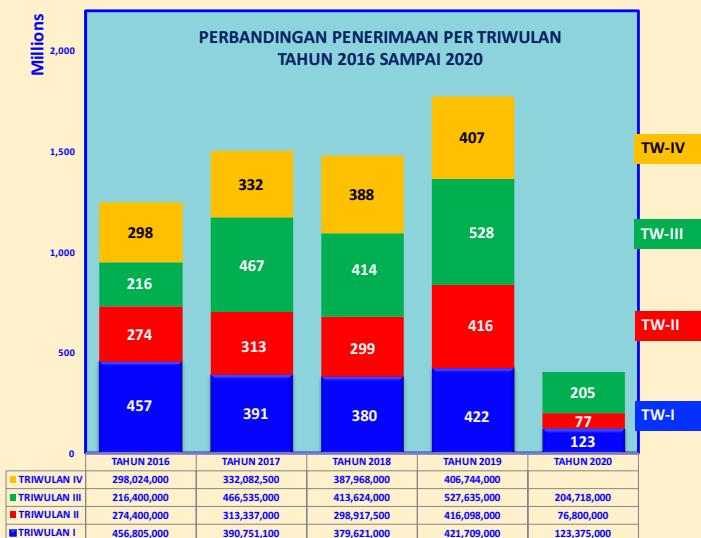
KEMENTERIAN PENDIDIKAN DAN KEBUDAYAAN
UNIVERSITAS MULAWARMAN

UPT BAHASA

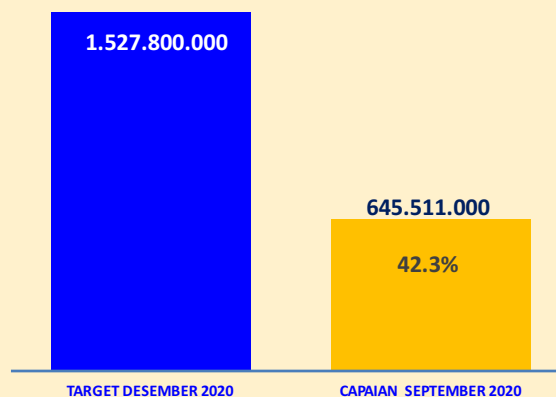


UPT BAHASA

- **Penerimaan masih sangat jauh dari Target Temporer September 2020 (-45,2%)**
- **Terjadi penurunan sangat signifikan dibanding periode yang sama 5 tahun terakhir (pengaruh work from home)**
- **Penerimaan masih sangat rendah, baru mencapai 42,3% dari target keseluruhan 2020**
- **Penerimaan di Triwulan III membaik dibanding Triwulan I tetapi masih tetap sangat rendah**



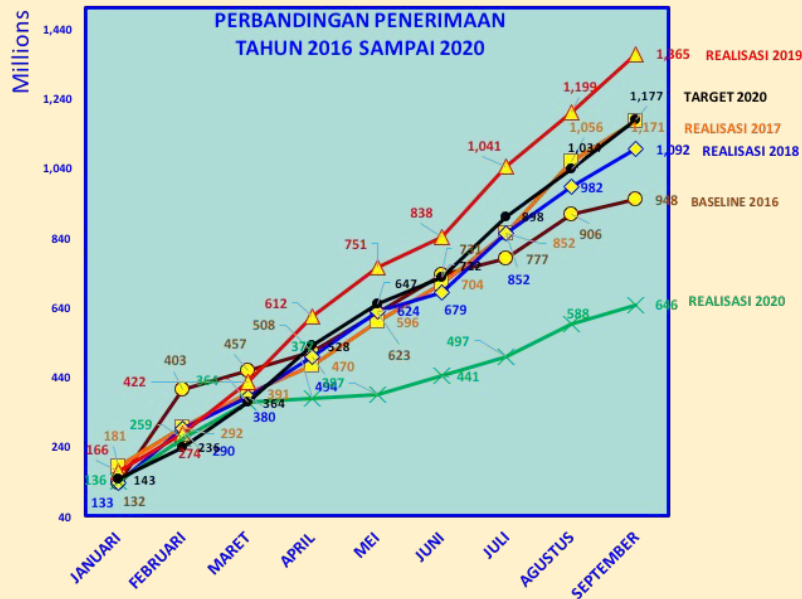
CAPAIAN PENERIMAAN DIBANDINGKAN TARGET DESEMBER 2020





UPT BAHASA

- Tren penerimaan tahun 2020 terendah selama 5 tahun terakhir.
- Pandemi Covid-19 sangat berpengaruh terhadap pemanfaatan jasa UPT Bahasa akibat WFH
- Penerimaan berfluktuasi setiap bulan, tetapi dengan nominal yang masih sangat rendah



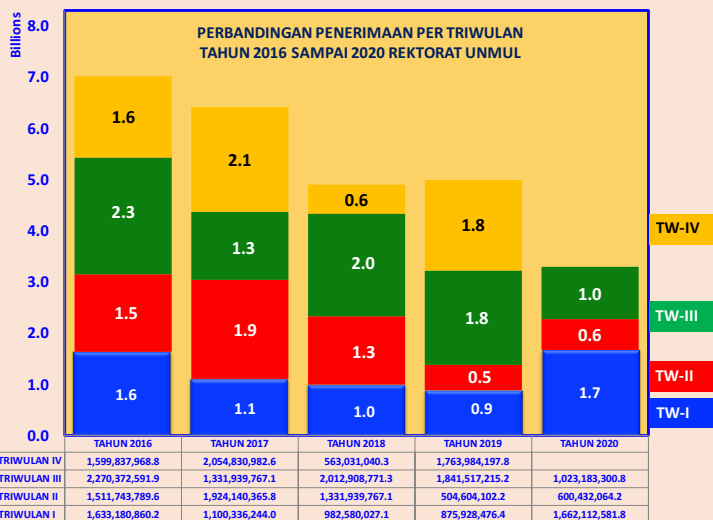


KEMENTERIAN PENDIDIKAN DAN KEBUDAYAAN
UNIVERSITAS MULAWARMAN

REKTORAT

REKTORAT

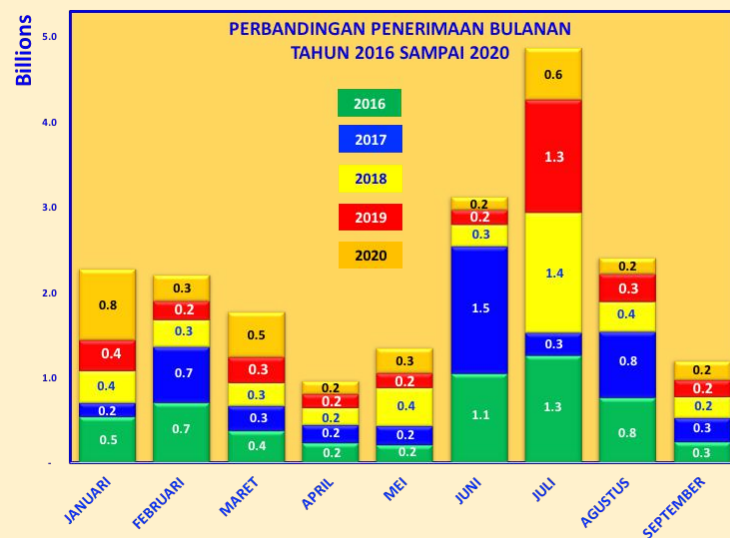
- **Penerimaan masih di bawah Target Temporer September 2020 (-5,6%)**
- **Terjadi penurunan penerimaan dibanding periode yang sama 5 tahun terakhir (pengaruh work from home)**
- **Penerimaan masih sangat rendah, baru mencapai 82,6% dari target keseluruhan 2020**
- **Penerimaan di Triwulan III menurun dibanding Triwulan I tetapi itupun masih tetap cukup rendah**





REKTORAT

- Tren penerimaan tahun 2020 terendah selama 5 tahun terakhir.
- Pandemi Covid-19 sangat berpengaruh terhadap pemanfaatan jasa UPT Bahasa akibat WFH
- Penerimaan berfluktuasi setiap bulan, tetapi dengan nominal yang masih sangat rendah





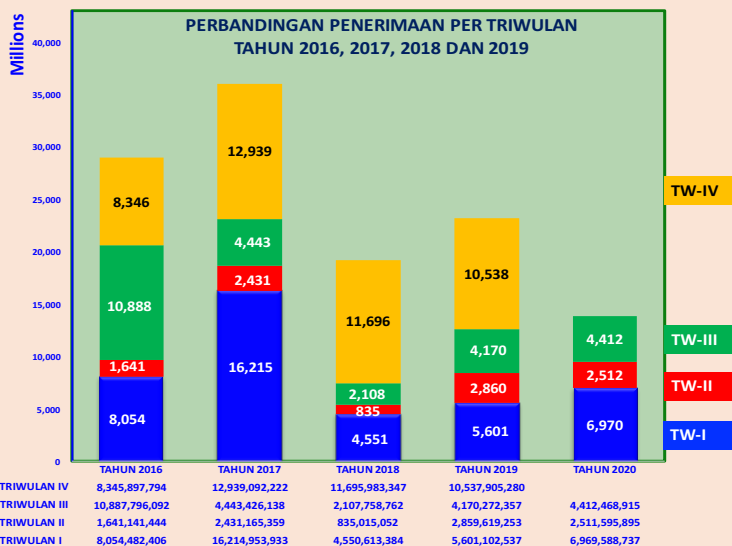
KEMENTERIAN PENDIDIKAN DAN KEBUDAYAAN
UNIVERSITAS MULAWARMAN

KERJASAMA

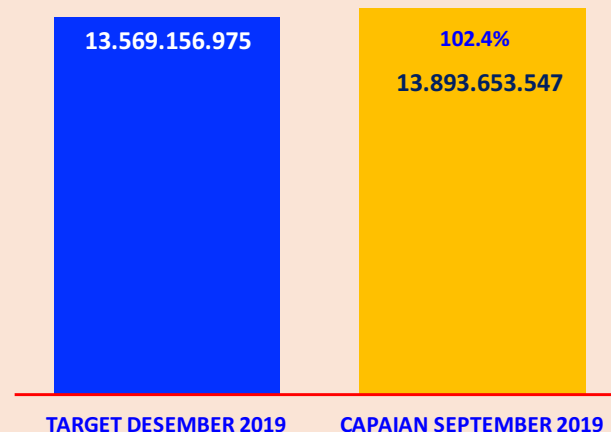


KERJASAMA

- Penerimaan sudah melampaui Target Temporer September 2020
- Mulai meningkat kembali berturut-turut dalam 3 tahun terakhir
- Penerimaan sudah mencapai 102,4% dari target keseluruhan 2020. Meskipun target ini adalah target sementara yang akan meningkat pada Triwulan IV
- Seperti biasanya, penerimaan akan meningkat nanti pada Triwulan IV

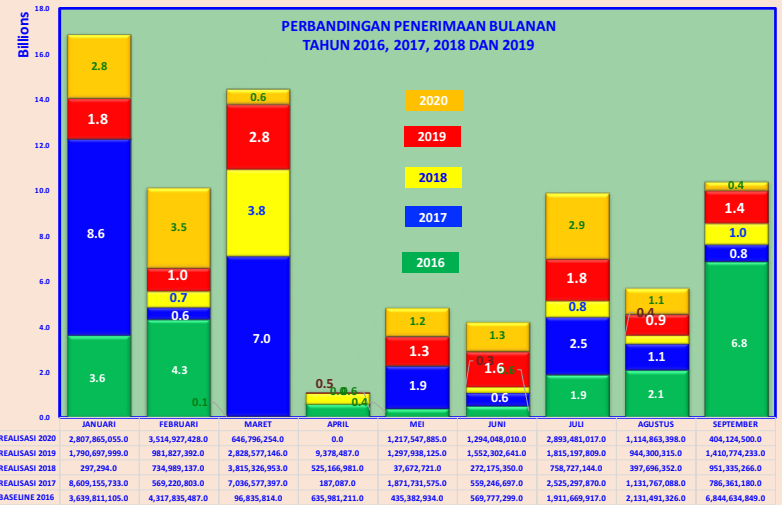
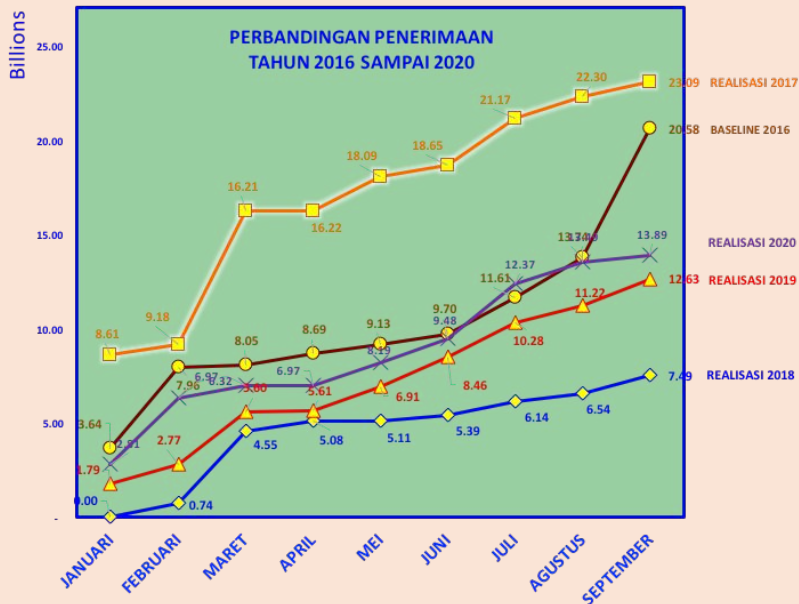


CAPAIAN PENERIMAAN DIBANDINGKAN TARGET DESEMBER 2019



REKTORAT

- Tren penerimaan tahun 2020 sudah mulai membaik dibanding 2 tahun sebelumnya.
- Penerimaan bulan September sangat kecil
- Penerimaan berfluktuasi setiap bulan dan masih dipengaruhi oleh situasi Pandemi Covid-19



terima kasih